

Министерство образования и науки Российской Федерации

Бюджетное учреждение высшего образования
Ханты-Мансийского автономного округа – Югры
«Сургутский государственный университет»

ПРИНЯТА

на заседании Ученого совета университета

«28» августа 2018 г.

Протокол № 7

УТВЕРЖДАЮ
Ректор БУ ВО «СурГУ»
С. М. Косенок



**ОСНОВНАЯ ПРОФЕССИОНАЛЬНАЯ ОБРАЗОВАТЕЛЬНАЯ ПРОГРАММА
ВЫСШЕГО ОБРАЗОВАНИЯ – ПРОГРАММА ПОДГОТОВКИ КАДРОВ ВЫСШЕЙ
КВАЛИФИКАЦИИ В ОРДИНАТУРЕ**

Наименование специальности

31.08.07 ПАТОЛОГИЧЕСКАЯ АНАТОМИЯ

Квалификация


Врач-патологоанатом


Форма обучения

очная


Утверждено на заседании Учёного совета Медицинского института

« 22 » июня 2018г. Протокол № 12

Директор  Л. В. Коваленко
И.О. Фамилия

Заведующий выпускающей кафедрой  Л. В. Коваленко
И.О. Фамилия

Внесено в электронную базу данных основных образовательных программ

Начальник ОЛАиМС  Гафиятуллина О.К. _____
личная подпись расшифровка подписи дата

Содержание

1. Общие положения

1.1 Основная профессиональная образовательная программа высшего образования - программа подготовки кадров высшей квалификации в ординатуре, реализуемая БУ ВО ХМАО-Югры «Сургутский государственный университет» по специальности 31.08.07 «Патологическая анатомия»

1.2. Нормативные документы для разработки ОПОП ВО программы ординатуры по специальности 31.08.07 «Патологическая анатомия»

1.3. Общая характеристика основной профессиональной образовательной программы высшего образования - программа подготовки кадров высшей квалификации в ординатуре по специальности 31.08.07 «Патологическая анатомия»

1.3.1. Цель ОПОП ВО

1.3.2. Квалификация выпускника

1.3.3. Срок освоения ОПОП ВО

1.3.4. Трудоемкость ОПОП ВО

1.4. Требования к абитуриенту

2. Характеристика профессиональной деятельности выпускников, освоивших программу ординатуры по специальности 31.08.07 «Патологическая анатомия»

2.1. Область профессиональной деятельности выпускника

2.2. Объекты профессиональной деятельности выпускника

2.3. Виды профессиональной деятельности выпускника

2.4. Задачи профессиональной деятельности выпускника

3. Компетенции выпускника, формируемые в результате освоения программы ординатуры по специальности 31.08.07 «Патологическая анатомия»

3.1. Универсальные компетенции

3.2. Профессиональные компетенции

4. Документы, регламентирующие содержание и организацию образовательного процесса при реализации ОПОП ВО программы ординатуры по специальности 31.08.07 «Патологическая анатомия»

4.1. Календарный учебный график

4.2. Учебный план по специальности 31.08.07 «Патологическая анатомия»

4.3. Рабочие программы учебных курсов, предметов, дисциплин (модулей)

4.4. Программы практик

5 Фактическое ресурсное обеспечение ОПОП ВО программы ординатуры по специальности 31.08.07 «Патологическая анатомия»

5.1. Материально-техническое обеспечение учебного процесса

5.2. Кадровое обеспечение учебного процесса по специальности 31.08.07 «Патологическая анатомия»

5.3. Сведения об обеспеченности образовательного процесса учебной и учебно-методической литературой, библиотечно-информационными ресурсами и средствами

6. Характеристики среды организации, обеспечивающие развитие универсальных и социально-личностных компетенций выпускников

6.1. Особенности организации образовательного процесса по ОПОП ВО для инвалидов и лиц с ограниченными возможностями здоровья

7. Нормативно-методическое обеспечение системы оценки качества освоения обучающимися ОПОП ВО программы ординатуры по специальности 31.08.07 «Патологическая анатомия»

7.1. Фонды оценочных средств для проведения текущего контроля успеваемости и промежуточной аттестации.

7.2. Государственная итоговая аттестация выпускников ОПОП ВО программы ординатуры по специальности 31.08.07 «Патологическая анатомия»

1. Общие положения

1.1 Основная профессиональная образовательная программа высшего образования - программа подготовки кадров высшей квалификации в ординатуре, реализуемая БУ ВО ХМАО-Югры «Сургутский государственный университет» (далее - Университет) по специальности 31.08.07 «Патологическая анатомия» представляет собой систему документов, разработанную и утвержденную высшим учебным заведением с учетом требований рынка труда на основе Федерального государственного образовательного стандарта по соответствующей специальности высшего образования (ФГОС ВО).

ОПОП ВО регламентирует цели, ожидаемые результаты, содержание, условия и технологии реализации образовательного процесса, оценку качества подготовки выпускника по данной специальности и включает в себя: учебный план, рабочие программы учебных курсов, предметов, дисциплин и другие материалы, обеспечивающие качество подготовки обучающихся, а также программы учебной и производственной практик, календарный учебный график и методические материалы, обеспечивающие реализацию соответствующей образовательной технологии.

1.2. Нормативные документы для разработки ОПОП ВО программы ординатуры по специальности 31.08.07 «Патологическая анатомия»

Нормативную правовую базу разработки ОПОП ВО составляют:

- Федеральный закон от 26.12.2012 №273-ФЗ "Об образовании в Российской Федерации";
- Приказ Минобрнауки России от 12.09.2013 N 1061 "Об утверждении перечней специальностей и направлений подготовки высшего образования";
- Приказ Минобрнауки России от 19.11.2013 № 1258 "Об утверждении Порядка организации и осуществления образовательной деятельности по образовательным программам высшего образования - программам ординатуры";
- Федеральный государственный образовательный стандарт высшего образования по специальности 31.08.07 «Патологическая анатомия» (уровень подготовки кадров высшей квалификации), утвержденный приказом Министерства образования и науки Российской Федерации от 25 августа 2014 г. № 1049;
- Нормативно-методические документы Минобрнауки России;
- Устав БУ ВО ХМАО-Югры «Сургутский государственный университет».

1.3. Общая характеристика основной профессиональной образовательной программы высшего образования - программы подготовки кадров высшей квалификации в ординатуре по специальности 31.08.07 «Патологическая анатомия»

1.3.1. Цель ОПОП ВО: подготовки кадров высшей квалификации по программе ординатуры по специальности 31.08.07 «Патологическая анатомия» имеет своей целью развитие у обучающихся личностных качеств и формирование универсальных и профессиональных компетенций в соответствии с требованиями ФГОС ВО по данной специальности.

1.3.2 Квалификация выпускника – Врач-патологоанатом.

1.3.3. Срок освоения ОПОП ВО – 2 года

1.3.4. Трудоемкость ОПОП ВО по специальности 31.08.07 «Патологическая анатомия» составляет 120 зачетных единиц за весь период обучения в соответствии с ФГОС ВО по данной специальности и включает все виды аудиторной и самостоятельной работы, практики и время, отводимое на контроль качества освоения обучающимися ОПОП ВО.

1.4. Требования к абитуриенту.

К освоению программ ординатуры допускаются лица, имеющие высшее медицинское образование по специальности лечебное дело, педиатрия.

2. Характеристика профессиональной деятельности выпускников, освоивших программу ординатуры по специальности 31.08.07 «Патологическая анатомия»

2.1. Область профессиональной деятельности выпускников, освоивших программу ординатуры, включает охрану здоровья граждан путем обеспечения оказания высококвалифицированной медицинской помощи в соответствии с установленными требованиями и стандартами в сфере здравоохранения.

2.2. Объектами профессиональной деятельности выпускников, освоивших программу ординатуры, являются:

физические лица (пациенты) в возрасте от 0 до 15 лет, от 15 до 18 лет (далее - подростки) и в возрасте старше 18 лет (далее - взрослые); население; биологические объекты, совокупность средств и технологий, направленных на создание условий для охраны здоровья граждан.

2.3 Виды профессиональной деятельности, к которым готовятся выпускники, освоившие программу ординатуры:

профилактическая;

диагностическая;

психолого-педагогическая;

организационно-управленческая.

2.4 Выпускник, освоивший программу ординатуры, готов решать следующие **профессиональные задачи:**

профилактическая деятельность:

предупреждение возникновения заболеваний среди населения путем проведения профилактических и противоэпидемических мероприятий;
проведение сбора и медико-статистического анализа информации о показателях здоровья населения различных возрастно-половых групп, характеризующих состояние их здоровья;

диагностическая деятельность:

диагностика заболеваний и патологических состояний пациентов на основе владения патологоанатомическими методами исследования;

психолого-педагогическая деятельность:

формирование у населения, пациентов и членов их семей мотивации, направленной на сохранение и укрепление своего здоровья и здоровья окружающих;

организационно-управленческая деятельность:

применение основных принципов организации оказания медицинской помощи в медицинских организациях и их структурных подразделениях;

организация и управление деятельностью медицинских организаций и их структурных подразделений;

организация проведения медицинской экспертизы;

организация оценки качества оказания медицинской помощи пациентам;

ведение учетно-отчетной документации в медицинской организации и ее структурных подразделениях;

создание в медицинских организациях и их структурных подразделениях благоприятных условий для пребывания пациентов и трудовой деятельности медицинского персонала с учетом требований техники безопасности и охраны труда;

соблюдение основных требований информационной безопасности.

3. Компетенции выпускника, формируемые в результате освоения программы ординатуры по специальности 31.08.07 «Патологическая анатомия»

В результате освоения программы ординатуры у выпускника должны быть сформированы универсальные и профессиональные компетенции.

3.1. Выпускник, освоивший программу ординатуры, должен обладать следующими

универсальными компетенциями:

готовностью к абстрактному мышлению, анализу, синтезу (УК-1);

готовностью к управлению коллективом, толерантно воспринимать социальные, этнические, конфессиональные и культурные различия (УК-2);

готовностью к участию в педагогической деятельности по программам среднего и высшего медицинского образования или среднего и высшего фармацевтического образования, а также по дополнительным профессиональным программам для лиц, имеющих среднее профессиональное или высшее образование, в порядке, установленном федеральным органом исполнительной власти, осуществляющим функции по выработке государственной политики и нормативно-правовому регулированию в сфере здравоохранения (УК-3)

3.2. Выпускник, освоивший программу ординатуры, должен обладать **профессиональными компетенциями:**

профилактическая деятельность:

готовностью к осуществлению комплекса мероприятий, направленных на сохранение и укрепление здоровья и включающих в себя формирование здорового образа жизни, предупреждение возникновения и (или) распространения заболеваний, их раннюю диагностику, выявление причин и условий их возникновения и развития, а также направленных на устранение вредного влияния на здоровье человека факторов среды его обитания (ПК-1);

готовность к проведению противоэпидемических мероприятий, организации защиты населения в очагах особо опасных инфекций, при ухудшении радиационной обстановки, стихийных бедствиях и иных чрезвычайных ситуациях (ПК-2);

готовность к применению социально-гигиенических методик сбора и медико-статистического анализа информации о показателях здоровья взрослых и подростков (ПК-3);

диагностическая деятельность:

готовностью к определению у пациентов патологических состояний, симптомов, синдромов заболеваний, нозологических форм в соответствии с Международной статистической классификацией болезней и проблем, связанных со здоровьем (ПК-4);

готовность к применению патологоанатомических методов диагностики и интерпретации их результатов (ПК-5);

психолого-педагогическая деятельность:

готовностью к формированию у населения, пациентов и членов их семей мотивации, направленной на сохранение и укрепление своего здоровья и здоровья окружающих (ПК-6);

организационно-управленческая деятельность:

готовностью к применению основных принципов организации и управления в сфере охраны здоровья граждан в медицинских организациях и их структурных подразделениях (ПК-7);

готовностью к участию в оценке качества оказания медицинской помощи с использованием основных медико-статистических показателей (ПК-8);

готовностью к организации медицинской помощи при чрезвычайных ситуациях, в том числе медицинской эвакуации (ПК-9).

4. Документы, регламентирующие содержание и организацию образовательного процесса при реализации ОПОП ВО программы ординатуры по специальности 31.08.07

«Патологическая анатомия»

В соответствии с ФГОС ВО по специальности подготовки 31.08.07 «Патологическая анатомия» содержание и организация образовательного процесса при реализации данной ОПОП ВО регламентируется учебным планом, рабочими программами учебных курсов, предметов, дисциплин; материалами, обеспечивающими качество подготовки и воспитания обучающихся; программами учебных и производственных практик; годовым календарным учебным графиком, а также методическими материалами, обеспечивающими реализацию соответствующих образовательных технологий.

4.1. Календарный учебный график

Календарный график учебного процесса по программе ординатуры приведен в Приложении 1.

4.2. Учебный план по специальности 31.08.07 «Патологическая анатомия»

Учебный план приведен в Приложении 2.

4.3. Рабочие программы учебных курсов, предметов, дисциплин (модулей).

Рабочие программы учебных дисциплин (модулей), включая планируемые результаты обучения по каждой дисциплине (модулю) – знания, умения, навыки, характеризующие этапы формирования компетенций и обеспечивающие достижение планируемых результатов освоения программы ординатуры, приведены в Приложении 3.

4.4. Программы практик.

Программы практик приведены в Приложении 4.

5. Фактическое ресурсное обеспечение ОПОП ВО программы ординатуры по специальности 31.08.07 «Патологическая анатомия»

Образовательная программа высшего образования обеспечивается материально-технической базой, учебно-методической документацией и материалами по всем учебным курсам, дисциплинам образовательной программы – программы ординатуры.

Для проведения лекционных занятий имеются аудитории, оснащенные современным оборудованием, служащим для представления учебной информации. Для проведения практических занятий используются помещения клинических баз оснащенные современным оборудованием, научными лабораториями и компьютерными классами. Для самостоятельной учебной работы студентов имеются оборудованные помещения Университета и клинических баз, оснащенные компьютерной техникой с возможностью подключения к сети «Интернет» и обеспечением доступа в электронную информационно-образовательную среду организации.

Каждый обучающийся в течение всего периода обучения обеспечен индивидуальным неограниченным доступом к нескольким электронно-библиотечным системам (электронным библиотекам) и к электронной информационно-образовательной среде организации. Электронно-библиотечная система и электронная информационно-образовательная среда обеспечивают возможность доступа обучающегося из любой точки, в которой имеется доступ к информационно-телекоммуникационной сети «Интернет», как на территории Университета, так и вне его.

Электронная информационно-образовательная среда организации обеспечивает:

- доступ к учебным планам, рабочим программам дисциплин, практик, к изданиям электронных библиотечных систем и электронным образовательным ресурсам, указанным в рабочих программах;

- фиксацию хода образовательного процесса, результатов промежуточной аттестации и результатов освоения основной образовательной программы ординатуры по специальности;

- проведение всех видов занятий, процедур оценки результатов обучения, реализация которых предусмотрена с применением электронного обучения, дистанционных образовательных технологий;

- формирование электронного портфолио обучающихся, в том числе сохранение работ обучающегося, рецензий и оценок на эти работы со стороны любых участников образовательного процесса;

- взаимодействие между участниками образовательного процесса, в том числе синхронное и (или) асинхронное взаимодействие посредством сети «Интернет».

Функционирование электронной информационно-образовательной среды обеспечивается соответствующими средствами информационно-коммуникационных технологий и квалификацией работников, ее использующих и поддерживающих и соответствует законодательству Российской Федерации.

Университет обеспечен необходимым комплектом лицензионного программного обеспечения для проведения аудиторных занятий (лекций, практических работ, консультаций и т.п.).

5.1. Материально-техническое обеспечение учебного процесса

Необходимый для реализации программы ординатуры перечень материально-технического обеспечения включает в себя:

- специально оборудованные помещения Университета и клинических баз для проведения учебных занятий, в том числе: аудитории, оборудованные мультимедийными и иными средствами обучения, позволяющие использовать симуляционные технологии, с типовыми наборами профессиональных моделей и результатов лабораторных и инструментальных исследований в количестве, позволяющем обучающимся осваивать умения и навыки, предусмотренные профессиональной деятельностью, индивидуально;

- аудитории симуляционного центра Университета, оборудованные фантомной и симуляционной техникой, имитирующие медицинские манипуляции и вмешательства, в количестве, позволяющем обучающимся осваивать умения и навыки, предусмотренные профессиональной деятельностью, индивидуально;

- помещения клинических баз, предусмотренные для оказания медицинской помощи пациентам, в том числе связанные с медицинскими вмешательствами, оснащенные специализированным оборудованием и (или) медицинскими изделиями (тонометр, фонендоскоп, термометр, медицинские весы, ростометр, противошоковый набор, набор и укладка для экстренных профилактических и лечебных мероприятий, облучатель бактерицидный);

- расходный материал в количестве, позволяющем обучающимся осваивать умения и навыки, предусмотренные профессиональной деятельностью, индивидуально, а также иное оборудование, необходимое для реализации программы ординатуры.

N п/п	Уровень, степень образования, вид образовательной программы (основная/дополнительная), направление подготовки, специальность, профессия, наименование предмета, дисциплины (модуля) в соответствии с учебным планом	Наименование оборудованных учебных кабинетов, объектов для проведения практических занятий с перечнем основного оборудования
Блок Б1		
Б1 Базовая часть		
1	Б1.Б.01 «Патологическая анатомия»	<p>Учебная аудитория для проведения занятий лекционного типа № 224 Учебные аудитории оснащены мультимедиа проектором, экраном, ноутбуком, стационарной учебной доской для мела, типовой учебной мебелью: столы, стулья Адрес: г. Сургут, ул. Энергетиков – 22</p> <p>Занятия практического типа, групповых и индивидуальных консультаций, текущего контроля и промежуточной аттестации проводятся в учебной аудитории № УК 61/07. Перечень оборудования БУ «Сургутская ОКБ»: Автомат для гистологической обработки ткани закрытого типа Limited Автомат для обработки тканей (Оборудование лабораторное автомат для гистологической проводки) Shandon Excelsior Shandon Excelsior Автоматическая система для окраски гистологических препаратов (автомат для окраски гистологических срезов и мазков) HMS 740 Люминисцентный микроскоп Nikon Eclipse 80i Nikon Eclipse 80i Микроскоп для лабораторных исследований, Nikon Corporation, Япония Eclipse Ci-S Микроскоп для лабораторных исследований, Nikon Corporation, Япония Eclipse Ci-L</p>

Полуавтоматический ротационный микротом в комплекте с системой переносов срезов HM340E
 Система для хранения гистологических препаратов (Shandon Storade Cabinets)
 Микротом для патанатомии HM 340E
 Автостейнер DAKO Cytomation Autostainer Instrument
 DAKO Cytomation Autostainer Instrument
 Система для терм.обработки препаратов 3,2L DAKO
 Автомат для заключения гистологических и цитологических препаратов под покровные стекла СТМ 6
 Криостат с устройством глубокой заморозки и дезинфекцией HM 525 HM 525
 Инструменты и расходный материал в количестве, позволяющим обучающимся осваивать умения и навыки, предусмотренные профессиональной деятельностью.
 БУ СОКБ, Адрес: г. Сургут, ул. Энергетиков, 14

Учебная аудитория № 531 кафедра патофизиологии и общей патологии Сургутского государственного университета, оснащенная переносным проектором Epson (1 шт), ноутбуком Lenovo (1 шт), микроскопами Zeiss Primo Star (9 шт)
 Аудитория № 525 оснащенная микроскопическими цифровые комплексы «Микмед-2-3888-1» с программным обеспечением «Микроанализ база изображений» и «Eclipse-Ni-U» (цифровая цветная камера 5.0Мп DS-Fi2, морфометрическая программа).
 Таблицы 175 экз.
 Макропрепараты (МаП) 125 шт.
 Микропрепараты (МиП) 182 шт.
 Электронограммы (ЭГ) 37 шт.
 Тематические презентации по каждому разделу
 Наборы задач

Аудитории симуляционного центра МИ, оборудованные фантомной и симуляционной техникой, лабораторными инструментами и расходными материалами в достаточном количестве
 Мультимедиа-проектор BenQ
 Манекен MegaCodeKid – (ребенок 7 лет для проведения реанимационных мероприятий, с возможностью дефибриляции кардиостимуляции)
 BabyAnn – (новорожденный. Инородное тело гортани)
 Манекен для отработки практических навыков СЛР ResusciBaby
 Манекен для отработки практических навыков СЛР ResusciJunior
 Манекен NursingKid – (ребенок 7 лет с изменяемой физиологией для отработки лечебно-диагностических мероприятий)
 Цифровой манекен аускультации сердца и легких Z990.
 Цифровой манекен-симулятор аускультации сердца и легких UN/DGN-V.
 Дефибрилятор Zoll
 Тренажер «Голова для интубации».
 Тренажер для проведения п/к, в/м инъекций.
 Тренажер для проведения в/в инъекций.
 Тренажер Nursingkid, Nursingbaby.
 Тонометр, фонендоскоп.
 Электроды электрокардиографа.
 Мешок АМБУ с набором лицевых масок.
 Кислородная маска
 Интубационный набор
 Набор интубационных трубок

		<p>Система инфузионная Набор шприцев Шприцы 2,0мл 5,0мл 10,0мл Кубитальные катетеры Фиксирующий пластырь Имитаторы лекарственных средств Аспиратор Ларингеальная маска Воздушный компрессор Вакуумный аспиратор Линеомат Аппарат искусственной вентиляции легких Желудочный зонд Назогастральный зонд Тренажер для постановки клизмы. Кружка Эсмарха Перевязочные средства Медицинские лотки. Медицинская мебель. Библиотека результатов лабораторных и инструментальных исследований Роли для стандартизированных пациентов Библиотека ситуационных задач Библиотека клинических сценариев Библиотека оценочных листов Адрес: г. Сургут, ул. Энергетиков – 22</p>
1	Б1.Б.02 Общественное здоровье и здравоохранение	<p>Учебная аудитория для проведения занятий лекционного типа № 224. Учебные аудитории оснащены: мультимедиа проектором, экраном, ноутбуком, стационарной учебной доской для мела, типовой учебной мебелью, табличным фондом. Учебная аудитория для практических занятий № 534, Сургутского государственного университета, оснащена мультимедийной установкой, табличным фондом. Адрес: г. Сургут ул. Энергетиков – 22</p>
2	Б1.Б.03 Педагогика	<p>Учебная аудитория для проведения занятий лекционного типа № 224. Учебные аудитории оснащены: мультимедиа проектором, экраном, ноутбуком, стационарной учебной доской для мела, типовой учебной мебелью, табличным фондом. Учебная аудитория для практических занятий № 224, Сургутского государственного университета, оснащена переносным проектором экраном на штативе ноутбуком Fujitsu Siemens комплектом презентационных материалов (20 шт.). Адрес: г. Сургут, ул. Энергетиков – 22</p>
3	Б1.Б.04 Медицина чрезвычайных ситуаций	<p>Учебная аудитория для проведения занятий лекционного типа № 224. Учебные аудитории оснащены: мультимедиа проектором, экраном, ноутбуком, стационарной учебной доской для мела, типовой учебной мебелью, табличным фондом. Адрес: г. Сургут, ул. Энергетиков – 22 Учебная аудитория для проведения практических занятий, промежуточной аттестации. № УК-63/26 на базе БУ ХМАО-Югры «Сургутская городская клиническая больница» оснащена: термометр, медицинские весы, ростомер, каталка, кушетка, набор и укладка для экстренных профилактических и лечебных мероприятий, облучатель бактерицидный, ультразвуковой аппарат, функциональная кровать, аппарат для измерения артериального давления, сантиметровые ленты, аппарат ИВЛ, монитор жизненно важных функций, противошоковый набор, набор и укладка для оказания неотложной помощи, инфузионный насос, медицинский аспиратор, анализатор газов и КОС крови.</p>

		Инструменты и расходный материал в количестве, позволяющим обучающимся осваивать умения и навыки, предусмотренные профессиональной деятельностью. г. Сургут. Ул. Губкина, 1 стр. 6. БУ ХМАО- Югры «СГКБ»
4	Б1.Б.05 Патология	<p>Учебная аудитория для проведения занятий лекционного типа – 224</p> <p>Учебные аудитории оснащены: мультимедиа проектором, экраном, ноутбуком, стационарной учебной доской для мела, типовой учебной мебелью, табличным фондом.</p> <p>Учебная аудитория для проведения практических занятий, промежуточной аттестации. № 533, 531.</p> <p>Учебные аудитории оснащены:</p> <p>Переносной проектор Epson (1 шт), ноутбук Lenovo (1 шт), микроскоп Zeiss (12 шт.), видеофильмы, таблицы, муляжи, микропрепараты (МиП).</p> <p>Лаборатория оснащена типовыми наборами профессиональных моделей и результатов лабораторных и инструментальных исследований в количестве, позволяющем обучающимся осваивать умения и навыки, предусмотренные профессиональной деятельностью, индивидуально.</p> <p>Гистологическое и лабораторное оборудование, микроскопические цифровые комплексы «Микмед-2-3888-1» с программным обеспечением «Микроанализ база изображений» и «Eclipse-Ni-U» (цифровая цветная камера 5.0Мп DS-Fi2, морфометрическая программа), медицинский диагностический кардиокомплекс «KAD-OS», Микрофлюс с модулями мониторинга функций мозга «Нейрософт», спиромерт «Микро ЛАБ», Электрокардиограф «ЭК1-05-АСК» (комб.питанием), Аппаратно-программный комплекс ВНС-спектр «Нейрософт», комплекс для психофизических исследований «НС-Психотест» «Нейрософт», велоэргометр.</p> <p>Морфологическая лаборатория кафедры патофизиологии и общей патологии оснащена: микроскоп Nikon Eclipse Ni M570E, видеокамера Nikon DS-Fi2 с программным обеспечением Nikon-Elements, компьютер, монитор, микроскоп Микмед 6 с фотокамерой Canon и морфометрической программой «Micromed images», компьютер, монитор, микроскопы (2) Primo Star (Zeiss); оборудование для гистологической проводки материала (микротом, водяная баня, термостаты, аппарат для гистологической проводки материала), аксессуары для проведения окрашивания и иммуногистохимического исследования материала.</p> <p>Инструменты и расходный материал в количестве, позволяющим обучающимся осваивать умения и навыки, предусмотренные профессиональной деятельностью. Адрес: г. Сургут, ул. Энергетиков – 22</p>
5	Б1.Б.06 Клиническая фармакология	<p>Учебная аудитория для проведения занятий лекционного типа – 224</p> <p>Учебная аудитория для проведения практических занятий, промежуточной аттестации. № 224</p> <p>Учебные аудитории оснащены: мультимедиа проектором, экраном, ноутбуком, стационарной учебной доской для мела, типовой учебной мебелью, табличным фондом.</p> <p>Адрес: г. Сургут, ул. Энергетиков – 22</p>
6	Б1.Б.07 Социально-психологические основы профессиональной деятельности	<p>Учебная аудитория для проведения занятий лекционного типа № 224.</p> <p>Учебная аудитория для проведения практических занятий, промежуточной аттестации. № 224</p> <p>Учебные аудитории оснащены: мультимедиа проектором, экраном, ноутбуком, стационарной учебной доской для</p>

		мела, типовой учебной мебелью, табличным фондом. Адрес: г. Сургут, ул. Энергетиков – 22
Б1.В Вариативная часть		
7	Б1.В.01 Судебная медицина	<p>Учебная аудитория для проведения занятий лекционного типа № 224 Учебные аудитории оснащены мультимедиа проектором, экраном, ноутбуком, стационарной учебной доской для мела, типовой учебной мебелью: столы, стулья Адрес: г. Сургут, ул. Энергетиков – 22</p> <p>Занятия практического типа, групповых и индивидуальных консультаций, текущего контроля и промежуточной аттестации проводятся в учебной аудитории № УК 61/07. Таблицы Макропрепараты Тематические презентации по каждому разделу БУ СОКБ, Адрес: г. Сургут, ул. Энергетиков, 14. Учебная аудитория № 429 (кафедра морфологии) Сургутского государственного университета, оснащенная переносным проектором Epson (1 шт), ноутбуком Lenovo (1 шт) Аудитории симуляционного центра МИ, оборудованные фантомной и симуляционной техникой, лабораторными инструментами и расходными материалами в достаточном количестве Мультимедиа-проектор BenQ Манекен MegaCodeKid – (ребенок 7 лет для проведения реанимационных мероприятий, с возможностью дефибриляции кардиостимуляции) BabyAnn – (новорожденный. Инородное тело гортани) Манекен для отработки практических навыков СЛР ResusciBaby Манекен для отработки практических навыков СЛР ResusciJunior Манекен NursingKid – (ребенок 7 лет с изменяемой физиологией для отработки лечебно-диагностических мероприятий) Цифровой манекен аускультации сердца и легких Z990. Цифровой манекен-симулятор аускультации сердца и легких UN/DGN-V. Дефибриллятор Zoll Тренажер «Голова для интубации». Тренажер для проведения п/к, в/м инъекций. Тренажер для проведения в/в инъекций. Тренажер Nursingkid, Nursingbaby. Тонометр, фонендоскоп. Электроды электрокардиографа. Мешок АМБУ с набором лицевых масок. Кислородная маска Интубационный набор Набор интубационных трубок Система инфузионная Набор шприцев Шприцы 2,0мл 5,0мл 10,0мл Кубитальные катетеры Фиксирующий пластырь Имитаторы лекарственных средств Аспиратор Ларингеальная маска Воздушный компрессор Вакуумный аспиратор Линеомат Аппарат искусственной вентиляции легких Желудочный зонд</p>

		<p>Назогастральный зонд Тренажер для постановки клизмы. Кружка Эсмарха Перевязочные средства Медицинские лотки. Медицинская мебель. Библиотека результатов лабораторных и инструментальных исследований Роли для стандартизированных пациентов Библиотека ситуационных задач Библиотека клинических сценариев Библиотека оценочных листов Адрес: г. Сургут, ул. Энергетиков – 22</p>
8	<p>Б1.В.02 Основы гистологии и эмбриологии</p>	<p>Учебная аудитория для проведения занятий лекционного типа № 224 Учебные аудитории оснащены мультимедиа проектором, экраном, ноутбуком, стационарной учебной доской для мела, типовой учебной мебелью: столы, стулья Адрес: г. Сургут, ул. Энергетиков – 22</p> <p>Занятия практического типа, групповых и индивидуальных консультаций, текущего контроля и промежуточной аттестации, учебная аудитория № 531, 525 СурГУ Учебная аудитория оснащена: Переносной проектор Epson (1 шт), ноутбук Lenovo (1 шт), микроскоп Zeis (12 шт.), видеофильмы, таблицы, муляжи, микропрепараты (МиП). Тематические презентации по каждому разделу Гистологическое и лабораторное оборудование, микроскопические цифровые комплексы «Микмед-2-3888-1» с программным обеспечением «Микроанализ база изображений» и «Eclipse-Ni-U» (цифровая цветная камера 5.0Мп DS-Fi2, морфометрическая программа), медицинский диагностический кардиокомплекс «KAD-OS», Микрофлюс с модулями мониторинга функций мозга «Нейрософт», спиромерт «Микро ЛАБ», Электрокардиограф «ЭК1-05-АСК» (комб.питанием), Аппаратно-программный комплекс ВНС-спектр «Нейрософт», комплекс для психофизических исследований «НС-Психотест» «Нейрософт», велоэргометр. Морфологическая лаборатория кафедры патофизиологии и общей патологии оснащена: микроскоп Nikon Eclipse Ni M570E, видеокамера Nikon DS-Fi2 с программным обеспечением Nikon-Elements, компьютер, монитор, микроскоп Микмед 6 с фотокамерой Canon и морфометрической программой «Micromed images», компьютер, монитор, микроскопы (2) Primo Star (Zeiss); оборудование для гистологической проводки материала (микротом, водяная баня, термостаты, аппарат для гистологической проводки материала), аксессуары для проведения окрашивания и иммуногистохимического исследования материала. Инструменты и расходный материал в количестве, позволяющим обучающимся осваивать умения и навыки, предусмотренные профессиональной деятельностью. Адрес: г. Сургут, ул. Энергетиков – 22</p> <p>Аудитории симуляционного центра МИ, оборудованные фантомной и симуляционной техникой, лабораторными инструментами и расходными материалами в достаточном количестве Мультимедиа-проектор BenQ Манекен MegaCodeKid – (ребнок 7 лет для проведения</p>

		<p>реанимационных мероприятий, с возможностью дефибриляции кардиостимуляции) BabyAnn – (новорожденный. Инородное тело гортани) Манекен для отработки практических навыков СЛР ResusciBaby Манекен для отработки практических навыков СЛР ResusciJunior Манекен NursingKid – (ребенок 7 лет с изменяемой физиологией для отработки лечебно-диагностических мероприятий) Цифровой манекен аускультации сердца и легких Z990. Цифровой манекен-симулятор аускультации сердца и легких UN/DGN-V. Дефибриллятор Zoll Тренажер «Голова для интубации». Тренажер для проведения п/к, в/м инъекций. Тренажер для проведения в/в инъекций. Тренажер Nursingkid, Nursingbaby. Тонометр, фонендоскоп. Электроды электрокардиографа. Мешок АМБУ с набором лицевых масок. Кислородная маска Интубационный набор Набор интубационных трубок Система инфузионная Набор шприцев Шприцы 2,0мл 5,0мл 10,0мл Кубитальные катетеры Фиксирующий пластырь Имитаторы лекарственных средств Аспиратор Ларингеальная маска Воздушный компрессор Вакуумный аспиратор Линеомат Аппарат искусственной вентиляции легких Желудочный зонд Назогастральный зонд Тренажер для постановки клизмы. Кружка Эсмарха Перевязочные средства Медицинские лотки. Медицинская мебель. Библиотека результатов лабораторных и инструментальных исследований Роли для стандартизированных пациентов Библиотека ситуационных задач Библиотека клинических сценариев Библиотека оценочных листов Адрес: г. Сургут, ул. Энергетиков – 22</p>
9	Б1.В.03 Патопфизиология	<p>Учебная аудитория для проведения занятий лекционного типа № 224 Учебные аудитории оснащены мультимедиа проектором, экраном, ноутбуком, стационарной учебной доской для мела, типовой учебной мебелью: столы, стулья Адрес: г. Сургут, ул. Энергетиков – 22</p> <p>Занятия практического типа, групповых и индивидуальных консультаций, текущего контроля и промежуточной аттестации, учебная аудитория № 531, 525 Учебная аудитория оснащена: Переносной проектор Epson (1 шт), ноутбук Lenovo (1 шт), микроскоп Zeis (12 шт.), видеофильмы, таблицы, муляжи, микропрепараты (МиП). Тематические презентации по</p>

каждому разделу
Гистологическое и лабораторное оборудование, микроскопические цифровые комплексы «Микмед-2-3888-1» с программным обеспечением «Микроанализ база изображений» и «Eclipse-Ni-U» (цифровая цветная камера 5.0Мп DS-Fi2, морфометрическая программа), медицинский диагностический кардиокомплекс «KAD-OS», Микрофлюс с модулями мониторинга функций мозга «Нейрософт», спиромерт «Микро ЛАБ», Электрокардиограф «ЭК1-05-АСК» (комб.питанием), Аппаратно-программный комплекс ВНС-спектр «Нейрософт», комплекс для психофизических исследований «НС-Психотест» «Нейрософт», велоэргометр.

Морфологическая лаборатория кафедры патофизиологии и общей патологии оснащена:

микроскоп Nikon Eclipse Ni M570E, видеокамера Nikon DS-Fi2 с программным обеспечением Nikon-Elements, компьютер, монитор, микроскоп Микмед 6 с фотокамерой Canon и морфометрической программой «Micromed images», компьютер, монитор, микроскопы (2) Primo Star (Zeiss); оборудование для гистологической проводки материала (микротом, водяная баня, термостаты, аппарат для гистологической проводки материала), аксессуары для проведения окрашивания и иммуногистохимического исследования материала.

Инструменты и расходный материал в количестве, позволяющим обучающимся осваивать умения и навыки, предусмотренные профессиональной деятельностью.

СУрГУ

Адрес: г. Сургут, ул. Энергетиков – 22

Аудитории симуляционного центра МИ, оборудованные фантомной и симуляционной техникой, лабораторными инструментами и расходными материалами в достаточном количестве

Мультимедиа-проектор BenQ

Манекен MegaCodeKid–

(ребенок 7 лет для проведения реанимационных мероприятий, с возможностью дефибриляции кардиостимуляции)

BabyAnn – (новорожденный. Инородное тело гортани)

Манекен для отработки практических навыков СЛР

ResusciBaby

Манекен для отработки практических навыков СЛР

ResusciJunior

Манекен NursingKid – (ребенок 7 лет с изменяемой физиологией для отработки лечебно-диагностических мероприятий)

Цифровой манекен аускультации сердца и легких Z990.

Цифровой манекен-симулятор аускультации сердца и легких UN/DGN-V.

Дефибриллятор Zoll

Тренажер «Голова для интубации».

Тренажер для проведения п/к, в/м инъекций.

Тренажер для проведения в/в инъекций.

Тренажер Nursingkid, Nursingbaby.

Тонометр, фонендоскоп.

Электроды электрокардиографа.

Мешок АМБУ с набором лицевых масок.

Кислородная маска

Интубационный набор

Набор интубационных трубок

Система инфузионная

Набор шприцев Шприцы 2,0мл 5,0мл 10,0мл

		<p>Кубитальные катетеры Фиксирующий пластырь Имитаторы лекарственных средств Аспиратор Ларингеальная маска Воздушный компрессор Вакуумный аспиратор Линеомат Аппарат искусственной вентиляции легких Желудочный зонд Назогастральный зонд Тренажер для постановки клизмы. Кружка Эмарха Перевязочные средства Медицинские лотки. Медицинская мебель. Библиотека результатов лабораторных и инструментальных исследований Роли для стандартизированных пациентов Библиотека ситуационных задач Библиотека клинических сценариев Библиотека оценочных листов Адрес: г. Сургут, ул. Энергетиков – 22</p>
Б1.В.ДВ.01 Дисциплины (модули) по выбору 1 (ДВ.1)		
10	Б1.В.ДВ.01.01 Общие вопросы онкологии	<p>Учебная аудитория для проведения занятий лекционного типа № 224 Учебные аудитории оснащены мультимедиа проектором, экраном, ноутбуком, стационарной учебной доской для мела, типовой учебной мебелью: столы, стулья Адрес: г. Сургут, ул. Энергетиков – 22</p> <p>Учебные аудитории 024, 026 Анатомический зал и учебные аудитории, предусмотренные для работы с биологическими моделями: органы дыхания, органы пищеварения, органы ССС, органы ЖКТ, органы мочеполовой системы; сосудисто-нервные препараты верхних и нижних конечностей. Влажные препараты фиксированные в растворе: головной мозг и спинномозговой канал позвоночника; внутренние органы и сосудисто-нервные препараты. Сухие препараты костей черепа, отдельных частей скелета человека. Скелет в сборе Пластифицированные препараты внутренних органов: органы дыхания. Адрес: г. Сургут, ул. Энергетиков – 22</p> <p>Занятия практического типа, групповых и индивидуальных консультаций, текущего контроля и промежуточной аттестации проводятся в учебной аудитории № УК – 52/64. Учебные аудитории, оснащены мультимедиа проектором, экраном, ноутбуком, стационарной учебной доской для мела, типовой учебной мебелью: столы, стулья. Бюджетное учреждение Ханты-Мансийского автономного округа-Югры «Сургутская окружная клиническая больница» Оснащение: тонометр, стетоскоп, фонендоскоп, термометр, весы электронные Sega-780, ростометр Sega-220, противошоковый набор, набор и укладка для экстренных профилактических и лечебных мероприятий, электрокардиограф, облучатель бактерицидный, аппарат наркозно-дыхательный, аппарат искусственной вентиляции легких, инфузомат, отсасыватель</p>

	<p>послеоперационный, дефибриллятор с функцией синхронизации, стол операционный мобильный многофункциональный электро-механико-гидравлический в комплектации для общей хирургии AXIS 303E, Передвижная однокупольная хирургическая лампа серии Medilux-S-Single D 600mm Mediland Medilux-S-Single D, Палатный хирургический аспиратор HICOVAC 700CH B 700CH B; хирургический, бестеновой MediLux-Sindle, микрохирургический инструментарий, универсальная система ранорасширителей с прикреплением к операционному столу, аппарат для мониторинга основных функциональных показателей, анализатор дыхательной смеси, электроэнцефалограф, гастродуоденоскоп, дуоденоскоп (с боковой оптикой), колоноскоп (педиатрический), фибробронхоскоп (педиатрический), источник света для эндоскопии галогенный со вспышкой, эндоскопическая телевизионная система, эндоскопический стол, тележка для эндоскопии, установка для мойки эндоскопов, ультразвуковой очиститель, эндоскопический отсасывающий насос, видеоэндоскопический комплекс, видеодуоденоскоп, видеогастроскоп, эндоскопический отсасыватель, энтероскоп, низкоэнергетическая лазерная установка, электрохирургический блок, видеогастроскоп операционный, видеогастроскоп педиатрический, видеоколоноскоп операционный, видеоколоноскоп педиатрический, видеоколоноскоп диагностический, аргоно-плазменный коагулятор, набор для эндоскопической резекции слизистой, баллонный дилататор; Электрокоагулятор хирургический Mega Power Лапароскопическая стойка, KARL STORZ KARL STORZ Отсос медицинский вакуумный ATMOS Record 55 Record 55, Электрохирургическая энергетическая платформа Force Triad Valleylab Force Triad Аппарат доплеровский для трансанальной геморроидальной деартеризации THD EVOLUTION THD EVOLUTION Эндовидеоскопическая хирургическая стойка с набором дополнительных инструментов и оптикой -Налобный осветитель, пр-ль: Rudolf Reister Rudolf Reister Пульсоксиметр Critikare мод.503 TX 503 TX Гинеколог.кресло процедурное Medi-Matic OPX115 515 SCHMITZ Medi-Matic OPX115 515. Инструменты и расходный материал в количестве, позволяющем обучающимся осваивать умения и навыки, предусмотренные профессиональной деятельностью Адрес: г. Сургут, ул. Энергетиков, 14.</p> <p>Аудитории симуляционного центра МИ, оборудованные фантомной и симуляционной техникой, лабораторными инструментами и расходными материалами в достаточном количестве</p> <p>Мультимедиа-проектор BenQ Манекен MegaCodeKid – (ребенок 7 лет для проведения реанимационных мероприятий, с возможностью дефибриляции кардиостимуляции) BabyAnn – (новорожденный. Инородное тело гортани) Манекен для отработки практических навыков СЛР ResusciBaby Манекен для отработки практических навыков СЛР ResusciJunior Манекен NursingKid – (ребенок 7 лет с изменяемой физиологией для отработки лечебно-диагностических мероприятий)</p>
--	---

		<p>Цифровой манекен аускультации сердца и легких Z990. Цифровой манекен-симулятор аускультации сердца и легких UN/DGN-V. Дефибриллятор Zoll Тренажер «Голова для интубации». Тренажер для проведения п/к, в/м инъекций. Тренажер для проведения в/в инъекций. Тренажер Nursingkid, Nursingbaby. Тонометр, фонендоскоп. Электроды электрокардиографа. Мешок АМБУ с набором лицевых масок. Кислородная маска Интубационный набор Набор интубационных трубок Система инфузионная Набор шприцев Шприцы 2,0мл 5,0мл 10,0мл Кубитальные катетеры Фиксирующий пластырь Имитаторы лекарственных средств Аспиратор Ларингеальная маска Воздушный компрессор Вакуумный аспиратор Инфузомат Линеомат Аппарат искусственной вентиляции легких Желудочный зонд Назогастральный зонд Набор катетеров для катетеризации мочевого пузыря, лоток медицинский. Тренажер для постановки клизмы. Кружка Эсмарха Перевязочные средства Медицинские лотки. Медицинская мебель. Библиотека результатов лабораторных и инструментальных исследований Роли для стандартизированных пациентов Библиотека ситуационных задач Библиотека клинических сценариев Библиотека оценочных листов. Адрес: г. Сургут, ул. Энергетиков – 22</p>
11	<p>Б1.В.ДВ.01.02 Ошибки и трудности диагностики терапевтических болезней</p>	<p>Учебная аудитория для проведения занятий лекционного типа № 224 Аудитории оборудованы мультимедийными средствами обучения, позволяют использовать симуляционные технологии, с типовыми наборами профессиональных моделей и результатов лабораторных и инструментальных исследований в количестве, позволяющем обучающимся осваивать умения и навыки, предусмотренные профессиональной деятельностью, индивидуально: учебные аудитории оснащены мультимедиа проектором, экраном, ноутбуком, стационарной учебной доской, типовой учебной мебелью (столы, стулья). Адрес: г. Сургут, ул. Энергетиков – 22</p> <p>Занятия практического типа, групповых и индивидуальных консультаций, текущего контроля и промежуточной аттестации проводятся в учебной аудитории № УК – 14/49. Помещения предусмотрены для оказания медицинской помощи пациентам, в том числе связаны с медицинскими вмешательствами, оснащены специализированным оборудованием: тонометр, стетофонендоскоп, термометр, медицинские весы, ростометр, противошоковый набор, набор и укладка для экстренных профилактических и</p>

	<p>лечебных мероприятий.</p> <p>Расходный материал в количестве, позволяющем обучающимся осваивать умения и навыки, предусмотренные профессиональной деятельностью.</p> <p>1. Учебные комнаты кафедры госпитальной терапии (терапевтический корпус Сургутской окружной клинической больницы, диагностический корпус Окружного кардиологического диспансера «Центра диагностики и сердечно-сосудистой хирургии» с оборудованием:</p> <ul style="list-style-type: none"> - мультимедийные проекторы, - ноутбуки, - персональные компьютеры. <p>2. Терапевтические и реабилитационные отделения Сургутской окружной клинической больницы и Окружного кардиологического диспансера «Центра диагностики и сердечно-сосудистой хирургии»</p> <p>3. Клинические лаборатории и диагностические отделения Сургутской окружной клинической больницы и Окружного кардиологического диспансера «Центра диагностики и сердечно-сосудистой хирургии»</p> <p>4. Отделения лучевой и эндоскопической диагностики (блок «В» терапевтического корпуса Сургутской окружной клинической больницы) и Окружного кардиологического диспансера «Центра диагностики и сердечно-сосудистой хирургии</p> <p>Адрес: г. Сургут, ул. Энергетиков, 14</p> <p>Аудитории симуляционного центра МИ, оборудованные фантомной и симуляционной техникой, лабораторными инструментами и расходными материалами в достаточном количестве:</p> <p>Мультимедиа-проектор BenQ Цифровой манекен аускультации сердца и легких Z990. Цифровой манекен-симулятор аускультации сердца и легких UN/DGN-V. Дефибриллятор Zoll Тренажер «Голова для интубации». Тренажер для проведения п/к, в/м инъекций. Тренажер для проведения в/в инъекций. Тренажер Nursingkid, Nursingbaby. Тренажер для отработки проведения пункции и дренажа грудной клетки. Набор инструментов для проведения плевральной пункции. Тонометр, фонендоскоп. Пульсоксиметр. Электроды электрокардиографа. Мешок АМБУ с набором лицевых масок. Кислородная маска Интубационный набор Набор интубационных трубок Система инфузионная Набор шприцев Шприцы 2,0мл 5,0мл 10,0мл Кубитальные катетеры Фиксирующий пластырь Имитаторы лекарственных средств Аспиратор Воздушный компрессор Вакуумный аспиратор Инфузомат Линеомат Аппарат искусственной вентиляции легких Желудочный зонд</p>
--	---

		<p>Назогастральный зонд Набор катетеров для катетеризации мочевого пузыря, лоток медицинский. Тренажер для постановки клизмы. Кружка Эсмарха Перевязочные средства Набор шин Медицинские лотки. Медицинская мебель. Библиотека результатов лабораторных и инструментальных исследований Роли для стандартизированных пациентов Библиотека ситуационных задач Библиотека клинических сценариев Библиотека оценочных листов Адрес: г. Сургут, ул. Энергетиков – 22</p>
12	Б1.В.ДВ.01.03 (адаптационная программа)	Физиотерапия <p>Учебные аудитории оснащены мультимедиа проектором, экраном, ноутбуком, стационарной учебной доской для мела, типовой учебной мебелью: столы, стулья Аппарат магнитотерапевтический бегущим импульсным полем малогабаритный «АЛМАГ-01» № ФСР 2007/00136 от 14 декабря 2009 года Аппарат магнитотерапевтический «АЛМАГ-03» № ФСР 2012/13599 от 29 июня 2012 года Электростимулятор «СТИМЭЛ-01М» № ФСР 2011/10104 от 16 мая 2014 года Аппарат для локальной гипотермии «ХОЛОД-01» № ФСР 2011/12636 от 20 декабря 2011 года</p> <p>Оснащение: компьютерная техника с подключения к сети "Интернет" и обеспечением доступа в электронную информационно-образовательную среду организации.</p>
Блок Б2		
12	Б2.Б.01(П) (клиническая) практика	Производственная
13	Б2.В.01(П) (клиническая) практика вариативная	<p>Оборудование Центра симуляционного обучения</p> <ol style="list-style-type: none"> 1.Мультимедиа-проектор BenQ 2.Манекен Mega Code Kid – (ребенок 7 лет для проведения реанимационных мероприятий, с возможностью дефибриляции и кардиостимуляции) 3.Baby Ann – (новорожденный. Инородное тело гортани) 4.Манекен для отработки практических навыков СЛР Resusci Baby 5.Манекен для отработки практических навыков СЛР Resusci Junior 6.Манекен Nursing Kid – (ребенок 7 лет с изменяемой физиологией для отработки лечебно-диагностических мероприятий) 7.Дефибриллятор Zoll 8.Тренажер «Голова для интубации».
Блок Б3 Базовая часть		
14	Б3.Б.01 Государственная аттестация	итоговая <p>Учебная аудитория для проведения занятий лекционного типа № 224 Учебные аудитории оснащены мультимедиа проектором, экраном, ноутбуком, стационарной учебной доской для мела, типовой учебной мебелью: столы, стулья Адрес: г. Сургут, ул. Энергетиков – 22</p> <p>Занятия практического типа, групповых и индивидуальных консультаций, текущего контроля и промежуточной аттестации проводятся в учебной аудитории № УК 61/07. Перечень оборудования БУ «Сургутская ОКБ»:</p>

Автомат для гистологической обработки ткани закрытого типа Limited
 Автомат для обработки тканей (Оборудование лабораторное автомат для гистологической проводки) Shandon Excelsior Shandon Excelsior
 Автоматическая система для окраски гистологических препаратов (автомат для окраски гистологических срезов и мазков) HMS 740
 Люминисцентный микроскоп Nikon Eclipse 80i Nikon Eclipse 80i
 Микроскоп для лабораторных исследований, Nikon Corporation, Япония Eclipse Ci-S
 Микроскоп для лабораторных исследований, Nikon Corporation, Япония Eclipse Ci-L
 Полуавтоматический ротационный микротом в комплекте с системой переносов срезов HM340E
 Система для хранения гистологических препаратов (Shandon Storade Cabinets)
 Микротом для патанатомии HM 340E
 Автостейнер DAKO Cytomation Autostainer Instrument DAKO Cytomation Autostainer Instrument
 Система для терм.обработки препаратов 3,2L DAKO
 Автомат для заключения гистологических и цитологических препаратов под покровные стекла СТМ 6
 Криостат с устройством глубокой заморозки и дезинфекцией HM 525 HM 525
 Инструменты и расходный материал в количестве, позволяющим обучающимся осваивать умения и навыки, предусмотренные профессиональной деятельностью.
 БУ СОКБ, Адрес: г. Сургут, ул. Энергетиков, 14

Учебная аудитория № 531 кафедра патофизиологии и общей патологии Сургутского государственного университета, оснащенная переносным проектором Epson (1 шт), ноутбуком Lenovo (1 шт), микроскопами Zeiss Primo Star (9 шт)

Аудитория № 525 оснащенная микроскопическими цифровые комплексы «Микмед-2-3888-1» с программным обеспечением «Микроанализ база изображений» и «Eclipse-Ni-U» (цифровая цветная камера 5.0Мп DS-Fi2, морфометрическая программа).
 Таблицы 175 экз.
 Макропрепараты (МаП) 125 шт.
 Микропрепараты (МиП) 182 шт.
 Электронограммы (ЭГ) 37 шт.
 Тематические презентации по каждому разделу
 Наборы задач

Аудитории симуляционного центра МИ, оборудованные фантомной и симуляционной техникой, лабораторными инструментами и расходными материалами в достаточном количестве
 Мультимедиа-проектор BenQ
 Манекен MegaCodeKid – (ребенок 7 лет для проведения реанимационных мероприятий, с возможностью дефибриляции кардиостимуляции)
 BabyAnn – (новорожденный. Иностранное тело гортани)
 Манекен для отработки практических навыков СЛР ResusciBaby
 Манекен для отработки практических навыков СЛР ResusciJunior
 Манекен NursingKid – (ребенок 7 лет с изменяемой физиологией для отработки лечебно-диагностических мероприятий)

		<p>Цифровой манекен аускультации сердца и легких Z990. Цифровой манекен-симулятор аускультации сердца и легких UN/DGN-V. Дефибриллятор Zoll Тренажер «Голова для интубации». Тренажер для проведения п/к, в/м инъекций. Тренажер для проведения в/в инъекций. Тренажер Nursingkid, Nursingbaby. Тонометр, фонендоскоп. Электроды электрокардиографа. Мешок АМБУ с набором лицевых масок. Кислородная маска Интубационный набор Набор интубационных трубок Система инфузионная Набор шприцев Шприцы 2,0мл 5,0мл 10,0мл Кубитальные катетеры Фиксирующий пластырь Имитаторы лекарственных средств Аспиратор Ларингеальная маска Воздушный компрессор Вакуумный аспиратор Линеомат Аппарат искусственной вентиляции легких Желудочный зонд Назогастральный зонд Тренажер для постановки клизмы. Кружка Эсмарха Перевязочные средства Медицинские лотки. Медицинская мебель. Библиотека результатов лабораторных и инструментальных исследований Роли для стандартизированных пациентов Библиотека ситуационных задач Библиотека клинических сценариев Библиотека оценочных листов Адрес: г. Сургут, ул. Энергетиков – 22</p>
Блок ФТД		
15	ФТД.В.01 Ответственность медицинских работников за профессиональные нарушения	<p>Учебная аудитория для проведения занятий лекционного типа № 224 Учебные аудитории оснащены мультимедиа проектором, экраном, ноутбуком, стационарной учебной доской для мела, типовой учебной мебелью: столы, стулья Адрес: г. Сургут, ул. Энергетиков – 22</p> <p>Занятия практического типа, групповых и индивидуальных консультаций, текущего контроля и промежуточной аттестации проводятся в учебной аудитории № УК 61/07. Перечень оборудования БУ «Сургутская ОКБ»: Автомат для гистологической обработки ткани закрытого типа Limited Автомат для обработки тканей (Оборудование лабораторное автомат для гистологической проводки) Shandon Excelsior Shandon Excelsior Автоматическая система для окраски гистологических препаратов (автомат для окраски гистологических срезов и мазков) HMS 740 Люминисцентный микроскоп Nikon Eclipse 80i Nikon Eclipse 80i Микроскоп для лабораторных исследований, Nikon Corporation, Япония Eclipse Ci-S Микроскоп для лабораторных исследований, Nikon</p>

Corporation, Япония Eclipse Ci-L
Полуавтоматический ротационный микротом в комплекте с системой переносов срезов HM340E
Система для хранения гистологических препаратов (Shandon Storade Cabinets)
Микротом для патанатомии HM 340E
Автостейнер DAKO Cytomation Autostainer Instrument
DAKO Cytomation Autostainer Instrument
Система для терм.обработки препаратов 3,2L DAKO
Автомат для заключения гистологических и цитологических препаратов под покровные стекла СТМ 6
Криостат с устройством глубокой заморозки и дезинфекцией HM 525 HM 525
Инструменты и расходный материал в количестве, позволяющим обучающимся осваивать умения и навыки, предусмотренные профессиональной деятельностью
БУ СОКБ, Адрес: г. Сургут, ул. Энергетиков, 14

Учебная аудитория № 531, 525 СурГУ

Учебная аудитория оснащена:

Переносной проектор Epson (1 шт), ноутбук Lenovo (1 шт), микроскоп Zeis (12 шт.), видеофильмы, таблицы, муляжи, микропрепараты (МиП).

Гистологическое и лабораторное оборудование, микроскопические цифровые комплексы «Микмед-2-3888-1» с программным обеспечением «Микроанализ база изображений» и «Eclipse-Ni-U» (цифровая цветная камера 5.0Мп DS-Fi2, морфометрическая программа), медицинский диагностический кардиокомплекс «KAD-OS», Микрофлюс с модулями мониторинга функций мозга «Нейрософт», спирометр «Микро ЛАБ», Электрокардиограф «ЭК1-05-АСК» (комб.питанием), Аппаратно-программный комплекс ВНС-спектр «Нейрософт», комплекс для психофизических исследований «НС-Психотест» «Нейрософт», велоэргометр.

Морфологическая лаборатория кафедры патофизиологии и общей патологии оснащена:

микроскоп Nikon Eclipse Ni M570E, видеокамера Nikon DS-Fi2 с программным обеспечением Nikon-Elements, компьютер, монитор, микроскоп Микмед 6 с фотокамерой Canon и морфометрической программой «Micromed images», компьютер, монитор, микроскопы (2) Primo Star (Zeiss); оборудование для гистологической проводки материала (микротом, водяная баня, термостаты, аппарат для гистологической проводки материала), аксессуары для проведения окрашивания и иммуногистохимического исследования материала.

Инструменты и расходный материал в количестве, позволяющим обучающимся осваивать умения и навыки, предусмотренные профессиональной деятельностью.
Адрес: г. Сургут, ул. Энергетиков – 22

Аудитории симуляционного центра МИ, оборудованные фантомной и симуляционной техникой, лабораторными инструментами и расходными материалами в достаточном количестве

Мультимедиа-проектор BenQ

Манекен MegaCodeKid–

(ребнок 7 лет для проведения реанимационных мероприятий, с возможностью дефибриляции и кардиостимуляции)

BabyAnn – (новорожденный. Инородное тело гортани)

Манекен для отработки практических навыков СЛР

		<p>ResusciBaby Манекен для отработки практических навыков СЛР ResusciJunior Манекен NursingKid – (ребенок 7 лет с изменяемой физиологией для отработки лечебно-диагностических мероприятий) Цифровой манекен аускультации сердца и легких Z990. Цифровой манекен-симулятор аускультации сердца и легких UN/DGN-V. Дефибриллятор Zoll Тренажер «Голова для интубации». Тренажер для проведения п/к, в/м инъекций. Тренажер для проведения в/в инъекций. Тренажер Nursingkid, Nursingbaby. Тренажер для отработки проведения пункции и дренажа грудной клетки. Набор инструментов для проведения плевральной пункции. Тренажер для отработки проведения абдоминальной пункции. Троакары, набор инструментов. Тонометр, фонендоскоп. Пульсоксиметр. Негатоскоп Электроды электрокардиографа. Мешок АМБУ с набором лицевых масок. Кислородная маска Интубационный набор Набор интубационных трубок Система инфузионная Набор шприцев Шприцы 2,0мл 5,0мл 10,0мл Кубитальные катетеры Фиксирующий пластырь Имитаторы лекарственных средств Аспиратор набор инструментов для коникотимии Ларингеальная маска Воздушный компрессор Вакуумный аспиратор Инфузомат Линеомат Аппарат искусственной вентиляции легких Желудочный зонд Назогастральный зонд Набор катетеров для катетеризации мочевого пузыря, лоток медицинский. Тренажер для постановки клизмы. Кружка Эсмарха Перевязочные средства Набор шин Медицинские лотки. Медицинская мебель. Библиотека результатов лабораторных и инструментальных исследований Роли для стандартизированных пациентов Библиотека ситуационных задач Библиотека клинических сценариев Библиотека оценочных листов Инструменты и расходный материал в количестве, позволяющим обучающимся осваивать умения и навыки, предусмотренные профессиональной деятельностью Адрес: г. Сургут, ул. Энергетиков – 22.</p>
16	ФТД.В.02 Эндоскопическая диагностика болезней	Учебная аудитория для проведения занятий лекционного типа № 224

Учебные аудитории оснащены мультимедиа проектором, экраном, ноутбуком, стационарной учебной доской для мела, типовой учебной мебелью: столы, стулья
Адрес: г. Сургут, ул. Энергетиков – 22.

Занятия практического типа, групповых и индивидуальных консультаций, текущего контроля и промежуточной аттестации проводятся в учебной аудитории № УК – 26/67.

Перечень оборудования БУ «Сургутская ОКБ»

Автоматич.система д обраб.эндоскопов АЭР с принт. АЭР
Бронховидеоскоп BF-1T150 BF-1T150

Бронховидескоп BF-1T180

Бронхоскоп для ригидной бронхоскопии в полной комплектации:набор тубусов,осветитель Karl storz GmbH Co.KG

Бронхофиброскоп BF-1T60 OLYMPUS Corporation BF-1T60

Видеогастроскоп (эндоскопическое оборудование) Evis Exera Gif 2T160, Olympus (Япония) Evis Exera Gif 2T160

Гастровидеоскоп GIF-Q165

Гастровидеоскоп Exera GIF-Q180

Гастровидеоскоп Gif-Q 150, Olympus Medical Systems Corp Gif-Q 150

Гастрофиброскоп GIF - E3

Гастрофиброскоп GIF - Q40

Гастрофиброскоп GIF-E3 "Олимпус" GIF-E3

Гастрофиброскоп GIF - E (производство фирмы OLYMPUS) GIF - E

Гастрофиброскоп GIF -XT30 OLYMPUS Corporation GIF -XT30

Гастрофиброскоп Olimpus GIF 1 T30 GIF 1 T30

Гастрофиброскоп*(Olimpus GIF Q40) GIF Q40

Дуоденовидеоскоп TJF-150 TJF-150

Дуоденофиброскоп *(Olimpus TJF-30) TJF-30

Дуоденофиброскоп JF-1T40 OLYMPUS Corporation JF-1T40

Видеokolонскоп Evis Extra GF 2T160L, производитель Olympus (Япония) Extra GF 2T160L

Колонovidеоскоп GIF-Q165L

Колонovidеоскоп CF-Q180AL

Колонофиброскоп CF-E3L Olympus Medical Systems Corp. с источником света эндоскопическим CLK-4 Olympus Medical Systems Corp. CLK-4

Лазерная хир.система для эндоскопии HOLMIUM HOLMIUM

Электрохирургический блок UES-30 ОЛИМНАС UES-30

Электрохирургическое уст-во UES-30 UES-30

Видеоцентр эндоскопический CV-165

Универсальный источник света ксеноновый EVIS EXERA CLV-160 OLYMPUS Corporation EVIS EXERA CLV-160

Эндоскопическая система ф."Olympus" Olympus БУ СОКБ, Адрес: г. Сургут, ул. Энергетиков, 14.

Аудитории симуляционного центра МИ, оборудованные фантомной и симуляционной техникой, лабораторными инструментами и расходными материалами в достаточном количестве

Мультимедиа-проектор BenQ

Lap Mentor – (лапароскопия);

GI Mentor – (эндоскопия);

Манекен MegaCodeKid – (ребенок 7 лет для проведения реанимационных мероприятий, с возможностью дефибриляции кардиостимуляции)

	<p> BabyAnn – (новорожденный. Инородное тело гортани) Манекен для отработки практических навыков СЛР ResusciBaby Манекен для отработки практических навыков СЛР ResusciJunior Манекен NursingKid – (ребенок 7 лет с изменяемой физиологией для отработки лечебно-диагностических мероприятий) Цифровой манекен аускультации сердца и легких Z990. Цифровой манекен-симулятор аускультации сердца и легких UN/DGN-V. Дефибриллятор Zoll Тренажер «Голова для интубации». Тренажер для проведения п/к, в/м инъекций. Тренажер для проведения в/в инъекций. Тренажер Nursingkid, Nursingbaby. Тренажер для отработки проведения пункции и дренажа грудной клетки. Набор инструментов для проведения плевральной пункции. Тренажер для отработки проведения абдоминальной пункции. Троакар, набор инструментов. Тонометр, фонендоскоп. Пульсоксиметр. Негатоскоп Электроды электрокардиографа. Мешок АМБУ с набором лицевых масок. Кислородная маска Интубационный набор Набор интубационных трубок Система инфузионная Набор шприцев Шприцы2,0мл 5,0мл 10,0мл Кубитальные катетеры Фиксирующий пластырь Имитаторы лекарственных средств Аспиратор набор инструментов для коникотимии Ларингеальная маска Воздушный компрессор Вакуумный аспиратор Инфузомат Линеомат Аппарат искусственной вентиляции легких Желудочный зонд Назогастральный зонд Набор катетеров для катетеризации мочевого пузыря, лоток медицинский. Тренажер для постановки клизмы. Кружка Эсмарха Перевязочные средства Набор шин Медицинские лотки. Медицинская мебель. Библиотека результатов лабораторных и инструментальных исследований Роли для стандартизированных пациентов Библиотека ситуационных задач Библиотека клинических сценариев 5Библиотека оценочных листов Инструменты и расходный материал в количестве, позволяющем обучающимся осваивать умения и навыки, предусмотренные профессиональной деятельностью Адрес: г. Сургут, ул. Энергетиков – 22. </p>
--	---

Перечень лицензионного программного обеспечения. Реквизиты подтверждающего документа

1. Операционные системы Microsoft, пакет прикладных программ Microsoft Office договор 01-15-ГК-Р178 от 02.11.2015 г. до 1.11.2016,
2. Доступ в сеть Интернет (в том числе посредством Wi-Fi)
Контракт №0387200022315000200-0288756-02 от 18.01.2016
3. Программное обеспечение Sim NewB Scenario Builder Log and scenario Contro Ver 1.3 CAT.NO.#220-29950 PN 1008522 rev.C
4. Программное обеспечение Laerdal Sim Baby Version 1.6 EN SER.NO 9985 Rev. M
16. Программное обеспечение Laerdal SimPad. ZW1270000950. Ver. 5.0.5.20932. UUID f0b1dac0-507d-42c9-9558-bc877c9e61cb
5. Программное обеспечение SIMBIONIX LAP MENTOR –
Windows 7 PRO FOR OEM Software BKTKV-Y43D6-KT7FP-QPF3P-6XB6K X16-93649
Mentor Learn Ver. 1.2.1.15
Mentor Learn's DataBase Ver. 2.1.1.15
Mentor Learn's Envelope Application Ver 1.2.1.35
Mentor Learn's Envelope Application DataBase Ver 3.1.1.15
Lower GI Endoscopy I Ver 2.7.6.2 2.0.0.0
Upper GI Endoscopy I Ver 2.7.6.2 2.0.0.0
Essential Bronchoscopy 1.0.1.7 2.0.0.3
Diagnostic Bronchoscopy 1.0.1.7 2.0.0.3
6. Программное обеспечение SIMBIONIX GI MENTOR
Windows 7 PRO FOR OEM Software BG6TH-RHVDM-KQ34K-WJPFH-9VBD8-00180459518812 X1881962

Аудитории для самостоятельной работы

№ 542 Атриум (пр. Ленина, 1) Столы – 42; стулья – 60; компьютеры с выходом в интернет – 3;

№ 634 Зал естественно-научной и технической литературы (пр. Ленина, 1). Столы – 45 шт., стулья – 45 шт., компьютеры с выходом в интернет – 11 шт.

№ 224 ул. Энергетиков – 22 Столы – 14 шт., стулья – 28 шт., компьютеры с выходом в интернет – 7 шт.

Помещения для самостоятельной работы обучающихся: актовй зал, ординаторская, учебная комната с выходом в интернет БУ ХМАО-Югры «СГКБ» Адрес: г. Сургут, ул. Губкина, 1 стр.6.

5.2 Кадровое обеспечение учебного процесса по специальности 31.08.07 «Патологическая анатомия»

Реализация программы ординатуры обеспечивается руководящими и научно-педагогическими работниками организации, а также лицами, привлекаемыми к реализации программы ординатуры на условиях гражданско-правового договора.

Доля научно-педагогических работников (в приведенных к целочисленным значениям ставок), имеющих образование, соответствующее профилю преподаваемой дисциплины (модуля), в общем числе научно-педагогических работников, реализующих программу ординатуры, составляет более 70 %.

Доля научно-педагогических работников (в приведенных к целочисленным значениям ставок), имеющих ученую степень (в том числе ученую степень, присвоенную за рубежом и признаваемую в Российской Федерации) и (или) ученое звание (в том числе ученое звание, полученное за рубежом и признаваемое в Российской Федерации), в общем числе научно-педагогических работников, реализующих программу ординатуры составляет более 65 %.

Доля работников (в приведенных к целочисленным значениям ставок) из числа руководителей и работников организаций, деятельность которых связана с направленностью (профилем) реализуемой программы ординатуры (имеющих стаж работы в данной профессиональной области не менее 3 лет), в общем числе работников, реализующих программу ординатуры составляет более 10 %.

№ п/п	Наименование дисциплин в соответствии с учебным планом	Обеспеченность педагогическими работниками							Основное место работы, должность	Условия привлечения к трудовой деятельности (штатный, совместитель, иное)
		Фамилия И.О., должность по штатному расписанию	Какое образовательное учреждение профессионального образования окончил, специальность по диплому	Ученая степень и ученое (почетное) звание	Стаж научно-педагогической работы			В т.ч. педагогической		
					Все го	Всего	В т.ч. по преподаваемой дисциплине			
1	2	3	4	5	6	7	8	9	10	
Блок Б1										
Часть: базовая										
1	Б1.Б.01 Патологическая анатомия	Наумова Людмила Алексеевна	Новосибирский государственный медицинский институт, «лечебное дело»	Доктор медицинских наук ДК № 013980 от 30.12.98	30	10	10	БУ ВО ХМАО-Югры «Сургутский государственный университет» профессор кафедры патофизиологии и общей патологии	Штатный сотрудник	
		Лининг Дмитрий Альфредович	Омский государственный медицинский институт, «лечебное дело»	Кандидат медицинских наук, ДКН № 022428 от 06.04.07	20	17	7	БУ ХМАО-Югры «Сургутская ОКБ» заведующий патолого-анатомическим отделением, доцент кафедры патофизиологии и общей патологии	Внешний совместитель	

2	Б1.Б.02 Общественное здоровье и здравоохране ние	Тюрина Ирина Александровна	Карагандинский государственный медицинский институт, «санитария»	Кандидат медицинских наук, КД № 070109 от 27.11.92 г., доцент ДЦ № 003854 от 23.11.06	33	22	5	БУ ВО ХМАО–Югры «Сургутский государственный университет» доцент	Штатный сотрудник
3	Б1.Б.03 Педагогика	Коваленко Лариса Анатольевна	Кыргызско-российская академия образования, 2007 г. ВСВ 1760571 23 марта 2007 г. Специальность «Психология» Психолог, преподаватель психологии	к. псих. н. ДКН № 193300 от 25 июня 2013 г.	32	16	3	БУ ВО ХМАО–Югры «Сургутский государственный университет», доцент кафедры патофизиологии и общей патологии	Штатный сотрудник
		Коваленко Елена Ивановна	Государственное образовательное учреждение высшего профес-сионального обра-зования «Томский политехнический университет», специальность «Социальная работа»	-	4	4	3	БУ ВО ХМАО–Югры «Сургутский государственный университет», преподаватель кафедры патофизиологии и общей патологии	Внутренний совместитель
4	Б1.Б.04 Медицина чрезвычайных ситуаций	Амирагян Давид Мартикович, старший преподаватель	Витебский медицинский институт, лечебное дело А №0002860 от 27.06.1996г	-	18	16	3	БУ ВО ХМАО–Югры «Сургутский государственный университет», доцент кафедры факультетской хирургии	Штатный
5	Б1.Б.05 Патология	Наумова Людмила Алексеевна	Новосибирский государственный медицинский институт, «лечебное дело»	Доктор медицинских наук ДК № 013980 от 30.12.98	30	10	3	БУ ВО ХМАО–Югры «Сургутский государственный университет» профессор кафедры патофизиологии и общей патологии	Штатный сотрудник

		Коваленко Людмила Васильевна	Карагандинский государственный медицинский институт, «педиатрия»	Доктор медицинских наук, ДК 009010 от 05.09.97, профессор ПР 002165 от 12.07.00 «Почетный работник ВПО РФ»	34	34	34	БУ ВО ХМАО–Югры «Сургутский государственный университет» зав. кафедрой патофизиологии общей патологии, профессор	Штатный сотрудник
6	Б.1. Б.06 Клиническая фармакология	Юрченко Наталья Владимировна, доцент	Омская государственная Медицинская академия, Специальность «Педиатрия» Диплом ПП «Клиническая фармакология»	Кандидат медицинских наук КТ 144208 От 26.11.2004	15	9	9	ОКД «ЦДиССХ», клинический фармаколог	Совместитель
7	Б1.Б.07 Социально-психологические основы профессиональной деятельности	Коваленко Елена Ивановна	Государственное образовательное учреждение высшего профессионального образования «Томский политехнический университет», специальность «Социальная работа».	-	4	4	3	БУ ВО ХМАО–Югры «Сургутский государственный университет», преподаватель кафедры патофизиологии и общей патологии	Внутренний совместитель
		Коваленко Лариса Анатольевна	Кыргызско-российская академия образования, 2007г. ВСВ 1760571 23 марта 2007 Специальность «Психология» Психолог, преподаватель психологии	к. псих. н. ДКН № 193300 от 25 июня 2013 г.	17	7	3	БУ ВО ХМАО–Югры «Сургутский государственный университет», доцент кафедры патофизиологии и общей патологии	Штатный сотрудник
Б1.В Часть: вариативная									
8	Б1.В.01 Судебная медицина	Тягунов Денис Владимирович	Уральская государственная медицинская академия, «Лечебное дело»	Кандидат медицинских наук, ДКН № 125370 от	14	14	3	Сургутское отделение КУ ХМАО - Югры «Бюро судебно-медицинской	Штатный сотрудник

				14.01.11 г. Доцент ЗДЦ № 002951 от 15.09.15 г.				экспертизы», врач судебно-медицинский эксперт, доцент кафедры морфологии	
9	Б1.В.02 Основы гистологии и эмбриологии	Хижняк Алексей Сергеевич	Омская государственная медицинская академия «Педиатрия»	Кандидат медицинских наук, КТ № 060923 от 7.12.2001	20	17	3	БУ ВО ХМАО–Югры «Сургутский государственный университет» доцент кафедры патофизиологии и общей патологии	Штатный сотрудник
10	Б1.В.03 Патофизиологи я	Бубович Елена Владимировна, доцент	Омская государственная медицинская академия, врач педиатр АВС №0813936 от 23.06.1999 г.	Кандидат медицинских наук ДКН № 014882	17	13	4	Сургутский Государственный университет, доцент кафедры патофизиологии и общей патологии	Штатный
Б1.В.ДВ.01 Дисциплины (модули) по выбору 1 (ДВ.1)									
11	Б1.В.ДВ. 01.01 Общие вопросы онкологии	Наумова Людмила Алексеевна	Новосибирский государственный медицинский институт, «лечебное дело»	Доктор медицинских наук ДК № 013980 от 30.12.98	30	10	3	БУ ВО ХМАО–Югры «Сургутский государственный университет» Профессор кафедры патофизиологии и общей патологии	Штатный сотрудник
12	Б1.В.ДВ. 01.02 Ошибки и трудности диагностики терапевтических болезней	Наумова Людмила Алексеевна	Новосибирский государственный медицинский институт, «лечебное дело»	Доктор медицинских наук ДК № 013980 от 30.12.98	30	10	3	БУ ВО ХМАО–Югры «Сургутский государственный университет» профессор кафедры патофизиологии и общей патологии	Штатный сотрудник
13	Б1.В.ДВ.01.03 Физиотерапия (адаптацион- ная программа)	Скробова Елена Анатольевна	Сургутский государственный университет, специальность «Лечебное дело», 17.06.2000, ДВС №0609380		18	-	-	БУ «Сургутская клиническая травматологическая больница», врач-физиотерапевт	Внешний совместитель
Блок Б2									
14	Б2.Б.01(П) Производст-	Лининг Дмитрий Альфредович	Омский государственный	Кандидат медицинских наук	20	17	7	БУ ХМАО-Югры «Сургутская ОКБ»	Внешний совместитель

	венная (клиническая) практика		медицинский институт, «лечебное дело»	доцент ДКН № 022428 от 06.04.07				заведующий патологоанатомическим отделением, доцент кафедры патофизиологии и общей патологии	
15	Б2.Б.01(П) Производственная вариативная	Лининг Дмитрий Альфредович	Омский государственный медицинский институт, «лечебное дело»	Кандидат медицинских наук ДКН № 022428 от 06.04.07	20	17	7	БУ ХМАО-Югры «Сургутская ОКБ» заведующий патолого- анатомическим отделением, доцент кафедры патофизиологии и общей патологии	Внешний совместитель
17	Б3.Б.01 Государственная итоговая аттестация	Наумова Людмила Алексеевна	Новосибирский государственный медицинский институт, «лечебное дело»	Доктор медицинских наук ДК № 013980 от 30.12.98	30	10	10	БУ ВО «СурГУ» профессор кафедры патофизиологии и общей патологии	Штатный сотрудник
Блок ФТД Вариативная часть									
18	ФТД.В.01 Ответственность медицинских работников за профессиональные нарушения	Наумова Людмила Алексеевна	Новосибирский государственный медицинский институт, «лечебное дело»	Доктор медицинских наук ДК № 013980 от 30.12.98 г.	30	10	3	БУ ВО ХМАО-Югры «Сургутский государственный университет» профессор кафедры патофизиологии и общей патологии	Штатный сотрудник
19	ФТД.В.02 Эндоскопическая диагностика болезней	Наумова Людмила Алексеевна	Новосибирский государственный медицинский институт, «лечебное дело»	Доктор медицинских наук ДК № 013980 от 30.12.98 г.	30	10	3	БУ ВО ХМАО-Югры «Сургутский государственный университет» профессор кафедры патофизиологии и общей патологии	Штатный сотрудник

5.3. Сведения об обеспеченности образовательного процесса учебной и учебно-методической литературой, библиотечно-информационными ресурсами и средствами

Для обеспечения образовательного процесса обучающихся Научная библиотека Университета оснащена учебной, учебно-методической литературой, библиотечно-информационными ресурсами в соответствии с требованиями ФГОС ВО.

Библиотека организации обеспечивает обучающихся библиотечными и информационными ресурсами по всем основным образовательным программам, реализуемым в организации. Имеется возможность доступа без ограничения для всех обучающихся к фондам учебно-методической документации и изданиям по основным изучаемым дисциплинам, в том числе доступа к электронно-библиотечным системам, сформированным на основании прямых договоров с правообладателями, в том числе:

Электронный каталог фондов учебной, учебно-методической документации и изданий по основным изучаемым дисциплинам основных образовательных программ www.lib.surgu.ru

Электронно-библиотечные системы:

1. ЭБС Консультант студента. Электронная библиотека медицинского вуза www.studmedlib.ru

Электронно-библиотечная система «Консультант студента. Электронная библиотека медицинского вуза» от издательской группы ГЭОТАР – Медиа содержит учебную литературу и дополнительные материалы, в том числе аудио-, видео-, анимации, тестовые задания, необходимые в учебном процессе студентам и преподавателям медицинских вузов.

В систему «Консультант студента» встроены элементы социальной среды. Благодаря им, пользователи получают возможность создавать свои группы контактов, переписываться через систему личных сообщений, участвовать в обсуждении дисциплин, учебников и отдельных учебных материалов, формировать темы для подготовки к экзаменам, к тестам и практическим занятиям.

Коллективный доступ к электронно-библиотечной системе предоставляется в зале каталогов (2 этаж), в профессорско-преподавательском зале (4 этаж), в зале медико-биологической литературы (5 этаж) и в зале электронных ресурсов (6 этаж)

2. ЭБС Znaniu.com -www.znaniu.com

ЭБС Znaniu.com – это коллекция электронных версий изданий (книг, журналов, статей и т.д.), сгруппированных по тематическим и целевым признакам. В ЭБС реализована система поиска и отбора документов с удобной навигацией, созданием закладок, формированием виртуальных «книжных полок», сервисом постраничного копирования, сбором и отображением статистики использования ЭБС, а также другими сервисами, способствующими успешной научной и учебной деятельности.

Вход в систему осуществляется с компьютеров научной библиотеки, с дальнейшей регистрацией в личном кабинете, который даёт возможность пользоваться данной ЭБС из любой точки, имеющей доступ к сети Интернет.

3. ЭБС IPRbooks <http://ipbookshop.ru/>

Периодически обновляемое и продолжающееся электронное издание, представляющее собой совокупность научных трудов, учебной литературы и иных материалов, систематизированных посредством ЭВМ таким образом, чтобы эти материалы могли быть доступны пользователям цифровых сетей, в том числе пользователям сети Интернет.

Базы данных по подписке научной библиотеки (Российские)

1. Электронная библиотека диссертаций <http://diss.rsl.ru/>

Электронная библиотека диссертаций Российской государственной библиотеки содержит около 900 тыс. полных текстов диссертаций и авторефератов по всем специальностям. Пополнение базы новыми документами происходит по мере их оцифровки (около 25000 диссертаций в год).

Каталог Электронной библиотеки диссертаций РГБ находится в свободном доступе для любого пользователя сети Интернет. Просмотр полнотекстовых электронных версий возможен только с компьютеров НБ СурГУ* по логину и паролю, которые можно получить в зале электронных ресурсов библиотеки.

*Согласно Части 4 Гражданского кодекса РФ, с 1 января 2008 года "...В случае, когда библиотека предоставляет экземпляры произведений, правомерно введенные в гражданский оборот, во временное безвозмездное пользование, такое пользование допускается без согласия автора или иного правообладателя и без выплаты вознаграждения. При этом выраженные в цифровой форме экземпляры произведений, предоставляемые библиотеками во временное безвозмездное пользование, в том числе в порядке взаимного использования библиотечных ресурсов, могут предоставляться только в помещениях библиотек при условии исключения возможности создать копии этих произведений в цифровой форме".

Базы данных в свободном доступе (Российские)

1. Единое окно доступа к образовательным ресурсам - информационная система <http://window.edu.ru/window/>

Информационная система "Единое окно доступа к образовательным ресурсам" создана по заказу Федерального агентства по образованию в 2005-2008 гг. Целью создания информационной системы "Единое окно доступа к образовательным ресурсам" (ИС "Единое окно") является обеспечение свободного доступа к интегральному каталогу образовательных интернет-ресурсов, к электронной библиотеке учебно-методических материалов для общего и профессионального образования и к ресурсам системы федеральных образовательных порталов. В разделе Библиотека представлено более 27 000 учебно-методических материалов, разработанных и накопленных в системе федеральных образовательных порталов, а также изданных в университетах, вузах и школах России. Все электронные копии учебно-методических материалов были размещены в "Библиотеке" с согласия университетов, издательств и авторов или перенесены с порталов и сайтов, владельцы которых не возражают против некоммерческого использования их ресурсов. В Каталоге хранится более 54 000 описаний образовательных интернет-ресурсов, систематизированных по дисциплинам профессионального и предметам общего образования, типам ресурсов, уровням образования и целевой аудитории. В ИС "Единое окно" предусмотрена единая система рубрикации, возможен как совместный, так и отдельный поиск по ресурсам "Каталога" и "Библиотеки".

Базы данных по подписке научной библиотеки (Зарубежные)

1. Scopus <http://www.scopus.com/>

Scopus представляет собой крупнейшую в мире единую реферативную базу данных, которая индексирует более 21900 наименований научно-технических и медицинских журналов примерно 5000 международных издательств. Ежедневно обновляемая база данных Scopus включает записи вплоть до первого тома, первого выпуска журналов ведущих научных издательств. С помощью базы данных вы сможете увидеть всю возможную информацию о научных разработках, ведущихся в мире, найти полные данные по всем авторам, публикующимся в

интересующей вас области, а так же получить объективное представление о том, в каких изданиях лучше публиковаться. Данные из Scopus признаны Минобрнауки РФ в качестве критериев общероссийской системы оценки эффективности деятельности высших учебных заведений.

2. Интернет-платформа Clinical Key издательства «Elsevier» <http://www.clinicalkey.com/>

Интернет-платформа ClinicalKey специально создана для поиска клинической и научной информации и, по мнению мировых экспертов, в настоящий момент не имеет аналогов.

Поисковые запросы ClinicalKey охватывают следующие ресурсы, имеющиеся на платформе:

Книги – более 1 000 руководств, учебников и справочных пособий Elsevier по ВСЕМ медицинским специальностям в форматах, удобных для чтения и сохранения (XML/PDF). Полный список изданий (XLS). Посмотреть только список учебников (Web).

Периодические издания – более 580 журналов по ВСЕМ медицинским специальностям. Полный список изданий (XLS) или (Web).

Клинические point-of-care обзоры из баз First Consult и Vitals – готовые и надежные ответы по 830 темам, регулярно обновляемые из таких источников, как Cochrane Collaboration и National Guideline Clearinghouse. Список тем (XLS). Клинические рекомендации – свыше 4 700 полнотекстовых рекомендаций от 200 медицинских ассоциаций.

База данных лекарственных средств Gold Standards – исчерпывающая информация о более чем 2 800 лекарственных препаратах, ежедневно обновляемая из FDA и других источников.

Библиотека практических навыков Procedures Consult – 312 процедур и операций с детальным описанием и видео-сопровождением этапов (список процедур, XLS)

Библиотека видеоклипов и изображений – более 3,6 млн изображений (фотографии, таблицы, графики и др.) из книг и журналов Elsevier в высоком качестве, которые можно легко экспортировать в PowerPoint-презентации. Свыше 11 500 видеоклипов.

Помимо вышеупомянутых ресурсов, поисковые запросы в ClinicalKey охватывают базы:

National Library of Medicine (MEDLINE)

База данных клинических испытаний ClinicalTrials.gov

3. Электронные журналы Cambridge University Press <http://journals.cambridge.org>

Полная коллекция журналов **Cambridge University Press** включает более 330 журналов по различным отраслям знания. Журналы объединяются в тематические коллекции: Science, Technology, Medicine (естественные науки и медицина) и Humanities & Social Science (науки социально-гуманитарного цикла).

Журналы Cambridge University Press — авторитетные научные издания, около двух третей из них включены в Journal Citation Reports. Текущие значения импакт-факторов для этих журналов публикуются на странице <http://journals.cambridge.org...>

Списки доступных изданий:

Список журналов полной коллекции

Список журналов коллекции Science, Technology, Medicine

Список журналов коллекции Humanities & Social Science

Условия доступа: по IP адресам СурГУ.

Базы данных в свободном доступе с сайта научной библиотеки (Российские)

1. Российская национальная библиотека http://primo.nlr.ru/primo_library/libweb/action/search.do?menuitem=2&catalog=true

Коллекции Электронных изданий Российской национальной библиотеки

Базы данных в свободном доступе с сайта научной библиотеки (Зарубежные)

1. New England Journal of Medicine - медицинский журнал <http://www.nejm.org/>

Условия доступа: по IP-адресам со всех компьютеров в локальной сети СурГУ

Предоставляется доступ к научному рецензируемому журналу New England Journal of Medicine на английском языке. Целью журнала является информирование врачей о наиболее важных событиях и исследованиях в биомедицинских науках и в клинической практике. Содержит аудио- и видеоматериалы в области клинической медицины. Электронная версия журнала доступна с 1996 года. Полный текст статей доступен в течение 6 месяцев после их опубликования. Импакт-фактор – 50.017 в 2008 году.

2. Medline <http://www.ncbi.nlm.nih.gov/entrez/query.fcgi>

Реферативная база данных Национальной медицинской библиотеки США предоставляет доступ к работам в области клинической и экспериментальной медицины, ветеринарии, организации здравоохранения. Содержит аннотации статей из более 4000 журналов, публикуемых в США и еще в 70 странах по всему миру. Обновление MEDLINE проходит еженедельно. Доступ открыт с любого компьютера (домашнего, рабочего и т. д.).

№ п/п	Уровень, ступень образования, вид образовательной программы (основная / дополнительная), направление подготовки, специальность, профессия, наименование предмета, дисциплины (модуля) в соответствии с учебным планом	Автор, название, место издания, издательство, год издания учебной и учебно-методической литературы	Наименование и краткая характеристика библиотечно-информационных ресурсов и средств обеспечения образовательного процесса, в том числе электронных образовательных ресурсов (электронных изданий и информационных баз данных)
1	Б1 – базовая часть		
	Б1.Б.01 Патологическая анатомия	<p>а) основная литература Патологическая анатомия [Текст] : национальное руководство / ; [Г. Н. Берченко и др.] ; гл. ред. М. А. Пальцев [и др.] ; Ассоциация медицинских обществ по качеству, Российское общество патологоанатомов .— Москва : Издательская группа "ГЭОТАР-Медиа", 2013 .— 1259 с. : цв. ил. ; 25 + 1 электронный оптический диск (CD-ROM) Количество экземпляров в фонде - 1 Патологическая анатомия : учебник : в 2 т. [Электронный ресурс] : гл. ред. М. А. Пальцев - М. : ГЭОТАР-Медиа, 2015. - Т. 1. Общая патология. - 720 с. Т. 2. Частная патология. - 528 с. : ил. http://www.studmedlib.ru/ru/book/ISBN9785970432525.html http://www.studmedlib.ru/ru/book/ISBN9785970432532.html Струков А. И., Серов В. В. Патологическая анатомия [Текст]: учебник для студентов медицинских вузов / А. И. Струков, В. В. Серов. - 5-е изд., стер. — М. : Litterra, 2010 .— 846 с. : ил., табл. ; 25 см .— (Учебник для студентов медицинских вузов) .—</p>	<p>Архив патологии http://www.medlit.ru/medrus/arhpat.htm Архив 1998-2009 гг. Содержание. Резюме статей. 1. PubMed Central (PMC) База данных обеспечивает свободный доступ к рефератам, полнотекстовым статьям из зарубежных научных журналов по биологии и медицине 2. BMJ Электронная библиотека включает публикации из 170 журналов на английском языке. Доступ к рефератам и статьям предоставляется бесплатно. Вход по паролю после предварительной регистрации. 3. PNAS В базе данных Национальной академии наук США широко представлены научные журналы по биологии и медицине. Доступны рефераты и полные тексты статей. Вход свободный. 4. Free Medical Journals. Бесплатный доступ к 910 полнотекстовым журналам по медицине издательства "Flying Publisher".</p>

Библиогр.: с. 826 .— Предм. указ.: с. 827-846 .— ISBN 978-5-904090-26-5. Количество экземпляров в фонде - 1

<http://www.studmedlib.ru/ru/book/ISBN9785904090265.html>

Пальцев М. А., Пауков В. С. Патология [Текст]: учебник для студентов медицинских вузов : в 2 т. / под ред. М. А. Пальцева, В. С. Паукова. - М. : ГЭОТАР-Медиа, 2011 .— 485 с. : ил., цв. ил. + 1 электронный оптический диск (CD-ROM). Количество экземпляров в фонде - 20

<http://www.studmedlib.ru/ru/book/ISBN9785970412800.html>

б) дополнительная литература*:

Зайратьянц О. В. Патологическая анатомия [Текст] : атлас : учебное пособие для студентов учреждений высшего профессионального образования, обучающихся по специальностям 060101.65 "Лечебное дело", 060103.65 "Педиатрия", 060105.65 "Медико-профилактическое дело", 060201.65 "Стоматология" по дисциплине "Патологическая анатомия" / ; [Зайратьянц О. В. и др.] ; под ред. О. В. Зайратьянца .

Москва : ГЭОТАР-Медиа, 2012 .— 960 с. : ил. ; 30 .— Авт. указаны на 3-й с. — Предм. указ.: с. 942-960 .— ISBN 978-5-9704-2007-2, 1000. Количество экземпляров в фонде - 51

<http://www.studmedlib.ru/ru/book/ISBN9785970420072.html>

Зайратьянц О. В. Патологическая анатомия [Текст] : атлас : учебное пособие для студентов учреждений высшего профессионального образования, обучающихся по специальностям 060101.65 "Лечебное дело", 060103.65 "Педиатрия", 060105.65 "Медико-профилактическое дело", 060201.65 "Стоматология" по дисциплине "Патологическая анатомия" / ; [Зайратьянц О. В. и др.] ; под ред. О. В. Зайратьянца .

Москва : ГЭОТАР-Медиа, 2012 .— 960 с. : ил. ; 30 .— Авт. указаны на 3-й с. — Предм. указ.: с. 942-960 .— ISBN 978-5-9704-2007-2, 1000. Количество экземпляров в фонде – 51

<http://www.studmedlib.ru/ru/book/ISBN9785970420072.html>

Вёрткин А. Л. Окончательный диагноз [Текст] : руководство для врачей / А. Л. Вёрткин, О. В. Зайратьянц, Е. И. Вовк. - Москва : ГЭОТАР-Медиа, 2009 .— 575 с. : ил. ; 22 . Количество экземпляров в фонде – 1

Воспаление [Текст] : учебное пособие / Л. А. Наумова ; Департамент образования и молодежной политики Ханты-Мансийского автономного округа - Югры, БУ ВО Ханты-Мансийского автономного округа - Югры "Сургутский государственный университет", Кафедра патофизиологии и

5.High Wire. База данных "HighWire" обеспечивает доступ к электронным журналам на английском языке по медицине, химии, биологии. Около 100 наименований журналов представлено в полнотекстовом формате.

6.Medline. База MEDLINE Национальной медицинской библиотеки США предоставляет доступ к работам в области клинической и экспериментальной медицины, ветеринарии, организации здравоохранения. MEDLINE содержит аннотации статей из 3800 журналов, публикуемых в США и еще в 70 странах по всему миру. Обновление MEDLINE проходит еженедельно.

7.Российская медицина: статьи, диссертации, книги. Библиографическая база данных содержит информацию о документах, входящих в фонд Государственной центральной научной медицинской библиотеки. Обновляется ежемесячно. Вход возможен с пользовательских мест Научной Библиотеки СурГУ.

8.Blackwell Synergy. Доступ к электронным журналам на английском языке по биомедицинским наукам.

9.РУБРИКОН Энциклопедии Словари Справочники Полная электронная версия важнейших энциклопедий, словарей и справочников, изданных за последние сто лет в России.

Электронно-библиотечная система Znanium.com

www.znaniy.com

ЭБС Znanium.com – это коллекция электронных версий изданий (книг, журналов, статей и т.д.), сгруппированных по тематическим и целевым признакам. В ЭБС реализована система поиска и отбора документов с удобной навигацией, созданием закладок, формированием виртуальных «книжных полок», сервисом страничного копирования, сбором и отображением статистики использования ЭБС, а также другими сервисами, способствующими успешной научной и учебной деятельности.

Вход в систему осуществляется с компьютеров научной библиотеки, с дальнейшей регистрацией в личном кабинете, который даёт возможность пользоваться данной ЭБС из любой точки, имеющей доступ к сети Интернет.

Ранее зарегистрированные пользовательские пароли продолжают действовать, в случае прекращения доступа вам необходимо обратиться в зал электронных ресурсов для продления доступа.

Консультант студента. Электронная библиотека медицинского вуза

www.studmedlib.ru

Электронно-библиотечная система «Консультант студента. Электронная библиотека медицинского вуза» от издательской

		<p>общей патологии .— Сургут : ООО "Печатный мир г. Сургут", 2016 .— 88 с. : ил. — (Избранные главы общей патологической анатомии) .— Библиография: с. 87-88 .— ISBN 978-5-9906783-1-6.</p> <p>Опухолевый рост [Текст] : учебное пособие / Л. А. Наумова ; Департамент образования и молодежной политики Ханты-Мансийского автономного округа - Югры, БУ ВО Ханты-Мансийского автономного округа - Югры "Сургутский государственный университет", Кафедра патофизиологии и общей патологии .— Сургут : ООО "Печатный мир г. Сургут", 2016 .— 135 с. : ил. — (Избранные главы общей патологической анатомии) .— Библиография в конце глав .— ISBN 978-5-9906783-0-9.</p>	<p>группы ГЭОТАР – Медиа содержит учебную литературу и дополнительные материалы, в том числе аудио-, видео-, анимации, тестовые задания, необходимые в учебном процессе студентам и преподавателям медицинских вузов.</p> <p>В систему «Консультант студента» встроены элементы социальной среды. Благодаря им, пользователи получают возможность создавать свои группы контактов, переписываться через систему личных сообщений, участвовать в обсуждении дисциплин, учебников и отдельных учебных материалов, формировать темы для подготовки к экзаменам, к тестам и практическим занятиям. Коллективный доступ к электронно-библиотечной системе предоставляется в зале каталогов (2 этаж), в профессорско-преподавательском зале (4 этаж), в зале медико-биологической литературы (5 этаж) и в зале электронных ресурсов (6 этаж).</p> <p>Электронно-библиотечная система издательства «Лань» http://e.lanbook.com/</p> <p>Электронно-библиотечная система издательства «Лань» включает в себя не только научную и учебную литературу, но и периодические издания по естественным, техническим и гуманитарным наукам.</p> <p>Для удобства пользователя доступны следующие возможности:</p> <ul style="list-style-type: none"> – личный кабинет пользователя – виртуальная книжная полка – заметки к книгам – создание закладок в книге (с комментариями к ним) – цитирование текстовых фрагментов – конспектирование – удаленный доступ <p>Вход в систему осуществляется с компьютеров научной библиотеки, с дальнейшей регистрацией в личном кабинете, который даёт возможность пользоваться данной ЭБС из любой точки, имеющей доступ к сети Интернет.</p>
1	Б1.Б.02 Организация здравоохранения и общественное здоровье	<p>а) основная литература:</p> <p>1. Общественное здоровье и здравоохранение: учебник / Ю. П. Лисицын, Г. Э. Улумбекова. - 3-е изд., перераб. и доп. - М.: ГЭОТАР-Медиа, 2015. - 544 с.: ил. http://www.studmedlib.ru/ru/book/ISBN9785970432914.html</p> <p>2. Общественное здоровье и здравоохранение : рук. к практ. занятиям : учеб. пособие / В. А. Медик, В. И. Лисицин, М. С. Токмачев. - М.: ГЭОТАР-Медиа, 2013. - 400 с.: ил. http://www.studmedlib.ru/ru/book/ISBN9785970427224.html</p>	<p>1. Экономика Архив с 2002 г. Содержание. Выборочно полные тексты статей.</p> <p>2. Социология Архив с 2003 г. Содержание номеров.</p> <p>3. Медико-социальная экспертиза и реабилитация Архив с 1998 г. Содержание номеров.</p> <p>4. Здоровье Архив номеров с 2003 года. Содержание. Рефераты статей. Медицинская энциклопедия.</p> <p>5. Здравоохранение Российской Федерации Архив с 1998 г. Содержание номеров.</p> <p>6. PubMed Central (PMC) База данных обеспечивает свободный</p>

		<p>3. Общественное здоровье и здравоохранение: учебник / В. А. Медик, В. К. Юрьев. - 2-е изд., испр. и доп. - М.: ГЭОТАР-Медиа, 2014. - 608 с.: ил. http://www.studmedlib.ru/ru/book/ISBN9785970430484.html</p> <p>б) дополнительная литература:</p> <p>1. Маркетинг: Курс лекций / Л.Е. Басовский. - М.: ИНФРА-М, 2010. - 219 с.: 60x88 1/16. - (Высшее образование) ISBN 978-5-16-002309-0 http://znanium.com/catalog.php?bookinfo=205100</p> <p>2. Менеджмент: Учебник / О.С. Виханский, А.И. Наумов. - 5-е изд., стер. - М.: Магистр: НИЦ Инфра-М, 2013. - 576 с.: 60x90 1/16. (переплет) ISBN 978-5-9776-0164-1 http://znanium.com/catalog.php?bookinfo=373936</p> <p>3. Зайцев, В. М. Прикладная медицинская статистика: Учебное пособие для студентов медицинских вузов / В. М. Зайцев, В. Г. Лифляндский, В. И. Маринкин.— СПб.: Фолиант, 2003.— 428, [1] с.: ил. — ISBN 5-93929-056-6: 271,04. — 2 экз.</p> <p>4. Медицинская статистика: пять шагов к выбору критерия [Текст] : (практические рекомендации) / Департамент здравоохранения Ханты-Мансийского автономного округа - Югры, БУ ХМАО - Югры "Окружной кардиологический диспансер, Центр диагностики и сердечно-сосудистой хирургии" ; [сост. Л. В. Саламатина].— Сургут : [б. и.], 2011.— 16 с. : ил.— Библиогр.: с. 14. — 2 экз.</p> <p>5. Инновационный менеджмент: Учебное пособие / В.Д. Грибов, Л.П. Никитина. - М.: НИЦ Инфра-М, 2013. - 311 с.: 60x90 1/16. - (Высшее образование: Бакалавриат) ISBN 978-5-16-004870-3 http://znanium.com/catalog.php?bookinfo=372362</p>	<p>доступ к рефератам, полнотекстовым статьям из зарубежных научных журналов по биологии и медицине</p> <p>7. BMN. Электронная библиотека включает публикации из 170 журналов на английском языке. Доступ к рефератам и статьям предоставляется бесплатно. Вход по паролю после предварительной регистрации.</p> <p>8. PNAS. В базе данных Национальной академии наук США широко представлены научные журналы по биологии и медицине. Доступны рефераты и полные тексты статей. Вход свободный.</p> <p>9. Free Medical Journals. Бесплатный доступ к 910 полнотекстовым журналам по медицине издательства "Flying Publisher".</p> <p>10. High Wire. База данных "HighWire" обеспечивает доступ к электронным журналам на английском языке по медицине, химии, биологии. Около 100 наименований журналов представлено в полнотекстовом формате.</p> <p>11. Medline. База MEDLINE. Обновление MEDLINE проходит еженедельно.</p> <p>12. Российская медицина: статьи, диссертации, книги. Библиографическая база данных содержит информацию о документах, входящих в фонд Государственной центральной научной медицинской библиотеки. Обновляется ежемесячно. Вход возможен с пользовательских мест Научной Библиотеки СурГУ.</p> <p>13. Blackwell Synergy. Доступ к электронным журналам на английском языке по биомедицинским наукам.</p> <p>14. РУБРИКОН Энциклопедии Словари Справочники Полная электронная версия важнейших энциклопедий, словарей и справочников, изданных за последние сто лет в России.</p> <p>15. Сургутский виртуальный университет. Электронная библиотека СурГУ. http://www.medlit.ru/medrus/zdrav.htm http://www.medlit.ru/medrus/medsoz.htm http://www.mediasphera.aha.ru/mjamp/mjamp-mn.htm http://www.freemedicaljournals.com http://highwire.stanford.edu/lists/freeart.dtl http://www.ncbi.nlm.nih.gov/entrez/query.fcgi http://www.mediasphera.ru http://www.medlit.ru/medrus/arhpat.htm</p>
2	Б1.Б.03 Педагогика и психология в высшей школе	<p>а) основная литература:</p> <p>1. Околелов О. П. Педагогика высшей школы. Москва: ООО "Научно- издательский центр ИНФРА-М", 2017 г.</p> <p>2. Шарипов Ф.В. Педагогика и психология высшей школы: учебное пособие. Москва: Логос, 2016 г.</p>	<p>Интернет-ресурсы: образовательные (ссылки на официальные сайты):</p> <p>Перечень ресурсов информационно-телекоммуникационной сети "Интернет"</p> <p>1. Министерство образования и науки РФ http://mon.gov.ru</p>

		<p>б) дополнительная литература: 1. Симонов В. П. Педагогика и психология высшей школы. Инновационный курс для подготовки магистров: Учебное пособие. Москва: Вузовский учебник, 2017 г. 2. Афонин И.Д., Афонин А.И. Психология и педагогика высшей школы: учебник. Москва: Русайнс, 2016 г. в) учебно-методические пособия 1. Рассказов Ф. Д. Педагогика и психология высшей школы: методические рекомендации. Сургут: Издательский центр СурГУ, 2016 г.</p>	<ol style="list-style-type: none"> 1. Федеральный справочник «Образование в России»: http://federalbook.ru/projects/fso/fso.html 2. Журнал «Педагогика»: http://www.pedpro.ru 3. Научно-педагогический журнал Министерства образования и науки РФ «Высшее образование в России»: http://www.vovr.ru. 4. Педагогическая библиотека: http://pedagogic.ru <p>Перечень программного обеспечения 1. Операционные системы Microsoft, пакет прикладных программ Microsoft Office</p> <p>Перечень информационных справочных систем 1. СПС «КонсультантПлюс» - www.consultant.ru/ 2. СПС «Гарант» - www.garant.ru</p>
3	Б1.Б.04 Медицина чрезвычайных ситуаций	<p>а) основная литература: 1. Медицина катастроф [Текст]: курс лекций: учебное пособие для студентов учреждений высшего профессионального образования, обучающихся по специальностям 060101.65 "Лечебное дело" и др. / И. П. Левчук, Н. В. Третьяков.— М. : ГЭОТАР-Медиа, 2011 .— 238, [1] с. : ил., табл.; 21 см.— Фактическая дата выхода в свет - 2010 .— Библиогр. в конце кн. — ISBN 978-5-9704-1862-8. – 21 экз. 2. Медицина катастроф: учебное пособие для студентов высших учебных заведений / М. М. Мельникова, Р. И. Айзман, Н. И. Айзман, В. Г. Бубнов; Министерство образования и науки Российской Федерации, ГОУ ВПО "Новосибирский государственный педагогический университет", ГОУ ВПО "Московский педагогический государственный университет".— Новосибирск; Москва: АРТА, 2011.— 270, [1] с.: ил. — (Безопасность жизнедеятельности).— Библиогр.: с. 227-229.— ISBN 978-5-902700-21-0. – 10 экз. 3. Медицина катастроф / И. В. Рогозина. - М.: ГЭОТАР-Медиа, 2014. - 152 с.: ил. http://www.studmedlib.ru/ru/book/ISBN9785970429365.html 4. Медицина катастроф. Курс лекций: учебное пособие / И.П. Левчук, Н.В. Третьяков. 2013. - 240 с.: ил. http://www.studmedlib.ru/ru/book/ISBN9785970424889.html 5. Военно-полевая хирургия [Текст]: учебник для студентов медицинских вузов / [Антипенко В. С. и др.]; под ред. Е. К. Гуманенко .— 2-е изд., изм. и доп. — Москва: ГЭОТАР-Медиа, 2012 .— 763 с., [24] л. цв. ил. : ил., портр., табл.; 22 см.— Авт. указаны в огл. — Библиогр.: с. 750.— Указ.: с. 751-763.— ISBN 978-5-9704-0911-4 (В пер.).- 30 экз. б) дополнительная литература:</p>	<p>Российские медицинские ресурсы Интернет для врачей и пациентов: http://www.medlit.ru/medrus/zdrav.htm http://www.medlit.ru/medrus/medsoz.htm http://www.mediasphera.aha.ru/mjimp/mjimp-mn.htm http://www.freemedicaljournals.com http://highwire.stanford.edu/lists/freeart.dtl http://www.ncbi.nlm.nih.gov/entrez/query.fcgi http://www.mediasphera.ru http://www.medlit.ru/medrus/arhpat.htm</p> <ol style="list-style-type: none"> 1. Медицина катастроф. Курс лекций: учебное пособие / И.П. Левчук, Н.В. Третьяков. 2013. - 240 с.: ил. http://www.studmedlib.ru/ 2. Военно-полевая хирургия локальных войн и вооруженных конфликтов: руководство / Под ред. Е.К. Гуманенко, И.М. Самохина. 2011. - 672 с.: ил. http://www.studmedlib.ru/ <p>Медицина катастроф чрезвычайных ситуаций: Учебное пособие / Колб Л. И. — Минск: Вышэйшая школа, 2008 .— 448 с. http://iprbookshop.ru/</p>

		<p>1. Военно-полевая хирургия. Руководство к практическим занятиям: учебное пособие. Лысенко М.В., Николенко В.К., Шаплыгин Л.В. и др. / Под ред. М.В. Лысенко. 2010. - 576 с.: ил. http://www.studmedlib.ru/ru/book/ISBN9785970413111.html</p> <p>2. Военно-полевая хирургия локальных войн и вооруженных конфликтов: руководство / Под ред. Е.К. Гуманенко, И.М. Самохина. 2011. - 672 с.: ил. http://www.studmedlib.ru/ru/book/ISBN9785970419014.html</p> <p>3. Хирургия катастроф: учебник для студентов вузов, обучающихся по медицинским направлениям и специальностям / [Г. М. Кавалерский и др.]; под ред. Г. М. Кавалерского, А. В. Гаркави, Л. Л. Силина.— М. : Академия, 2008 .— 349, [1] с. : ил., табл.; 25.— (Высшее профессиональное образование, Медицина) (Учебник). Количество экземпляров в фонде-10.</p> <p>4. Медицина катастроф чрезвычайных ситуаций: Учебное пособие / Колб Л. И. — Минск: Вышэйшая школа, 2008 .— 448 с. — ISBN 978-985-06-1526-8 .— <URL:http://znanium.com/go.php?id=505700>.</p> <p>5. Военно-полевая хирургия: национальное руководство / подготовлено под эгидой Главного военно-медицинского управления Министерства обороны РФ и Ассоциации медицинских обществ по качеству; под ред. И. Ю. Быкова, Н. А. Ефименко, Е. К. Гуманенко. М.: ГЭОТАР-Медиа, 2009 . 815 с. Количество экземпляров в фонде-1.</p>	
4	Б1.Б.05 Патология	<p>а) основная литература</p> <p>Патологическая анатомия [Текст] : национальное руководство / ; [Г. Н. Берченко и др.] ; гл. ред. М. А. Пальцев [и др.] ; Ассоциация медицинских обществ по качеству, Российское общество патологоанатомов .— Москва : Издательская группа "ГЭОТАР-Медиа", 2013 .— 1259 с. : цв. ил. ; 25 + 1 электронный оптический диск (CD-ROM) Количество экземпляров в фонде - 1</p> <p>Патологическая анатомия : учебник : в 2 т. [Электронный ресурс]: гл. ред. М. А. Пальцев - М. : ГЭОТАР-Медиа, 2015. - Т. 1. Общая патология. - 720 с. Т. 2. Частная патология. - 528 с. : ил. http://www.studmedlib.ru/ru/book/ISBN9785970432525.html http://www.studmedlib.ru/ru/book/ISBN9785970432532.html</p> <p>Струков А. И., Серов В. В. Патологическая анатомия [Текст]: учебник для студентов медицинских вузов / А. И. Струков, В. В. Серов. - 5-е изд., стер. — М. : Литтерга, 2010 .— 846 с. : ил., табл. ; 25 см .— (Учебник для студентов медицинских вузов) .—</p>	<p>1. FreeMedicalJournals http://www.freemedicaljournals.com</p> <p>2. HighWire http://highwire.stanford.edu/lists/freeart.dtl</p> <p>3. Molecular & Cellular Proteomics http://www.mcponline.org</p> <p>4. Medline http://www.ncbi.nlm.nih.gov/entrez/query.fcgi</p> <p>5. Российская медицина: статьи, диссертации, книги http://193.232.7.200/opac.htm</p> <p>6. Blackwell Synergy http://www.blackwell-synergy.com/servlet/useragent?func=showHome</p> <p>7. Российское общество патологоанатомов http://patolog.ru/</p> <p>8. Я патолог http://www.ipath.ru/</p> <p>9. Патоморфология http://ihc.ucoz.ru/</p>

Библиогр.: с. 826 .— Предм. указ.: с. 827-846 .— ISBN 978-5-904090-26-5. Количество экземпляров в фонде - 1
<http://www.studmedlib.ru/ru/book/ISBN9785904090265.html>

Пальцев М. А., Пауков В. С. Патология [Текст]: учебник для студентов медицинских вузов : в 2 т. / под ред. М. А. Пальцева, В. С. Паукова. - М. : ГЭОТАР-Медиа, 2011 .— 485 с. : ил., цв. ил. + 1 электронный оптический диск (CD-ROM). Количество экземпляров в фонде - 20
<http://www.studmedlib.ru/ru/book/ISBN9785970412800.html>

б) дополнительная литература*:

Зайратьянц О. В. Патологическая анатомия [Текст] : атлас : учебное пособие для студентов учреждений высшего профессионального образования, обучающихся по специальностям 060101.65 "Лечебное дело", 060103.65 "Педиатрия", 060105.65 "Медико-профилактическое дело", 060201.65 "Стоматология" по дисциплине "Патологическая анатомия" / ; [Зайратьянц О. В. и др.] ; под ред. О. В. Зайратьянца .

Москва : ГЭОТАР-Медиа, 2012 .— 960 с. : ил. ; 30 .— Авт. указаны на 3-й с. — Предм. указ.: с. 942-960 .— ISBN 978-5-9704-2007-2, 1000. Количество экземпляров в фонде - 51
<http://www.studmedlib.ru/ru/book/ISBN9785970420072.html>

Зайратьянц О. В. Патологическая анатомия [Текст] : атлас : учебное пособие для студентов учреждений высшего профессионального образования, обучающихся по специальностям 060101.65 "Лечебное дело", 060103.65 "Педиатрия", 060105.65 "Медико-профилактическое дело", 060201.65 "Стоматология" по дисциплине "Патологическая анатомия" / ; [Зайратьянц О. В. и др.] ; под ред. О. В. Зайратьянца .

Москва : ГЭОТАР-Медиа, 2012 .— 960 с. : ил. ; 30 .— Авт. указаны на 3-й с. — Предм. указ.: с. 942-960 .— ISBN 978-5-9704-2007-2, 1000. Количество экземпляров в фонде – 51
<http://www.studmedlib.ru/ru/book/ISBN9785970420072.html>

Вёрткин А. Л. Окончательный диагноз [Текст] : руководство для врачей / А. Л. Вёрткин, О. В. Зайратьянц, Е. И. Вовк. - Москва : ГЭОТАР-Медиа, 2009 .— 575 с. : ил. ; 22 . Количество экземпляров в фонде – 1

<http://abis.surgu.ru/reader/zgate.exe?present+3548+default+3+1+F+1.2.840.10003.5.102+rus>

Патофизиология: учебник [Электронные ресурсы]: в 2-х томах. Том 2 / под ред. В.В. Новицкого, Е.Д. Гольдберга, О.И.

10. Российская национальная библиотека
http://primo.nlr.ru/primo_library/libweb/action/search.do?menuitem=2&catalog=true

11. **Электронно-библиотечная система Znanium.com**
www.znanium.com

12. **Консультант студента. Электронная библиотека медицинского вуза**
www.studmedlib.ru

Электронно-библиотечная система «Консультант студента. Электронная библиотека медицинского вуза» от издательской группы ГЭОТАР – Медиа содержит учебную литературу и дополнительные материалы, в том числе аудио-, видео-, анимации, тестовые задания, необходимые в учебном процессе студентам и преподавателям медицинских вузов.

В систему «Консультант студента» встроены элементы социальной среды. Благодаря им, пользователи получают возможность создавать свои группы контактов, переписываться через систему личных сообщений, участвовать в обсуждении дисциплин, учебников и отдельных учебных материалов, формировать темы для подготовки к экзаменам, к тестам и практическим занятиям.

Коллективный доступ к электронно-библиотечной системе предоставляется в зале каталогов (2 этаж), в профессорско-преподавательском зале (4 этаж), в зале медико-биологической литературы (5 этаж) и в зале электронных ресурсов (6 этаж).

13. **Электронно-библиотечная система издательства «Лань»**
<http://e.lanbook.com/>

Электронно-библиотечная система издательства «Лань» включает в себя не только научную и учебную литературу, но и периодические издания по естественным, техническим и гуманитарным наукам.

Для удобства пользователя доступны следующие возможности:

- личный кабинет пользователя
- виртуальная книжная полка
- заметки к книгам
- создание закладок в книге (с комментариями к ним)
- цитирование текстовых фрагментов
- конспектирование
- удаленный доступ

Вход в систему осуществляется с компьютеров научной библиотеки, с дальнейшей регистрацией в личном кабинете, который даёт возможность пользоваться данной ЭБС из любой точки, имеющей доступ к сети Интернет.

		Уразовой. 4-е изд., перераб. и доп. 2013. - 640 с.: ил. http://www.studmedlib.ru/ru/book/ISBN9785970426586.html	
5	Б1.Б.06 Клиническая фармакология	<p>а) основная литература:</p> <p>1. Клиническая фармакология. Общие вопросы клинической фармакологии. Практикум: учебное пособие. Сычев Д.А., Долженкова Л.С., Прозорова В.К. и др. / Под ред. В.Г. Кукеса. - М. : ГЭОТАР-Медиа, 2013. - 224 с.: ил. http://www.studmedlib.ru/ru/book/ISBN9785970426197.html</p> <p>2. Косарев В.В. Клиническая фармакология и рациональная фармакотерапия [Текст]: учебное пособие: для системы послевузовского профессионального образования врачей / В. В. Косарев, С. А. Бабанов.— Москва: Вузовский учебник: ИНФРА-М, 2012.— 235, [1] с.: табл. + 1 электронный оптический диск (CD-ROM). Количество экземпляров в фонде -10.</p> <p>б) дополнительная литература:</p> <p>1. Клиническая фармакология [Текст]: национальное руководство / Ассоциация медицинских обществ по качеству; под ред. Ю. Б. Белоусова [и др.].— М. : ГЭОТАР-Медиа, 2009 .— 965 с. : ил.; 25 + 1 электронный оптический диск (CD-ROM) Количество экземпляров в фонде -6.</p> <p>2. Клиническая фармакология [Текст]: учебник для студентов медицинских вузов / [Кукес В. Г. и др.]; под ред. В. Г. Кукеса.— Изд. 4-е, перераб. и доп. — М. : ГЭОТАР-Медиа, 2009 .— 1052 с. : ил., портр. ; 22 + 1 электрон. опт. диск (CD-ROM) Количество экземпляров в фонде -10.</p> <p>3. Поборский А.Н. Лекции по фармакологии. β-лактамы антибиотики. Аминогликозиды [Текст]: текст лекций / А. Н. Поборский; Департамент образования и молодежной политики Ханты-Мансийского автономного округа - Югры, ГОУ ВПО "Сургутский государственный университет Ханты-Мансийского автономного округа - Югры", Кафедра физиологии, Курс фармакологии.— Сургут: Издательский центр СурГУ, 2012.— 44 с. Количество экземпляров в фонде -35.</p>	<p>1. АРБИКОН - http://www.arbicon.ru</p> <p>2. Сургутский виртуальный университет - http://surgut.openet.ru - Электронная библиотека СурГУ</p> <p>3. Научная электронная библиотека http://www.elibrary.ru</p> <p>4. Российская национальная библиография - http://biblio.ebiblioteka.ru/ РУБРИКОН Энциклопедии Словари Справочники - http://www.rubricom.com –</p> <p>5. Электронная библиотека диссертаций - http://diss.rsl.ru/</p> <p>6. Русский научный клуб http://rscience.newmail.ru/</p> <p>7. ЭБС «Консультант студента» http://studmedlib.ru/</p> <p>8. FreeMedicalJournals http://www.freemedicaljournals.com</p> <p>9. HighWire http://highwire.stanford.edu/lists/freeart.dtl</p> <p>10. Medline http://www.ncbi.nlm.nih.gov/entrez/query.fcgi</p>
6	Б1.Б.07 Социально-психологические основы профессиональной деятельности	<p>а) основная литература:</p> <p>1. Социальная психология: Учебное пособие / Н.С. Ефимова. - М.: ИД ФОРУМ: НИЦ Инфра-М, 2013. - 192 с. – Режим доступа: http://znanium.com/bookread.php?book=395969 .</p> <p>2. Социальная психология. Курс лекций: Учебное пособие / В.Г. Крысько. - 4-е изд., перераб. и доп. - М.: Вузовский учебник: НИЦ ИНФРА-М, 2014. - 256 с. – Режим доступа: http://znanium.com/bookread.php?book=460588#none .</p> <p>3. Капустина, А. Н. Социальная психология личности. Часть 1</p>	<p>1. Сайт "Флогистон. Психология из первых рук." Публикации. Новости. Обзоры. Библиотека. (Тематические подборки статей). - http://flogiston.ru/ .</p> <p>2. Сайт "Научная и популярная психология" Библиотека. Мастерская (Компьютерная психодиагностика, Психологический практикум). - psychology-online.net .</p> <p>3. Московский государственный университет им. М.В. Ломоносова. Факультет психологии. - http://www.psy.msu.ru/ .</p> <p>4. ГБОУ ВО МГПУ «Институт психологии, социологии и</p>

		<p>[Электронный ресурс] / А. Н. Капустина. - СПб.: Изд-во С.-Петербург. ун-та, 2012. - 144 с. - Режим доступа: http://znanium.com/bookread.php?book=487939#none .</p> <p>4. Управленческая психология: Учебник / О.Д. Волкогорова, А.Т. Зуб. - М.: ИД ФОРУМ: НИЦ Инфра-М, 2013. - 352 с. - Режим доступа: http://znanium.com/bookread.php?book=373216 .</p> <p>5. Психология и педагогика: Учебник / А.И. Кравченко. - М.: ИНФРА-М, 2013. - 400 с. - http://znanium.com/bookread.php?book=394126#none</p> <p>б) дополнительная литература:</p> <p>1. Коломинский, Я.Л. Психологическая культура детства: пособие для педагогов учреждений дошкольного образования / Я.Л. Коломинский, О.В. Стрелкова. – Минск: Выш. шк., 2013. – 109 с. - Режим доступа: http://znanium.com/bookread.php?book=507384#none .</p> <p>2. Психология и этика делового общения [Текст]; под ред. В. Н. Лавриненко, Л. И. Чернышовой .— 6-е издание, переработанное и дополненное.— Москва : Юрайт, 2013.— 591 с. – 30 экземпляров в фонде.</p> <p>3. Психология и этика делового общения [Текст] : учебник и практикум для бакалавров : допущено Министерством образования и науки Российской Федерации в качестве учебника для студентов высших учебных заведений, обучающихся по экономическим направлениям и специальностям / Г. В. Бороздина, Н. А. Кормнова ; под общ. ред. Г. В. Бороздиной ; [Белорусский государственный экономический университет].— Москва : Юрайт, 2014 .— 463 с. : ил.; 22 .— (МО рекомендует) (Учебник и практикум) (Бакалавр, Углубленный курс).— ISBN 978-5-9916-3433-5, 1000. – 25 экземпляров.</p>	<p>социальных отношений». -http://www.mgpu.ru/tree.php?rubric=47 .</p>
Б1.В Вариативная часть			
7	Б1.В.01 Судебная медицина	<p>а)основная литература</p> <p>1. Судебная медицина и психиатрия [Текст]: учебник для студентов высших учебных заведений, обучающихся по специальности "Юриспруденция" и направлению "Юриспруденция" / А.В. Датий М.: РИОР, 2009 г.</p> <p>2. Судебная медицина [Текст]: конспект лекций / А.Н. Самойличенко Ростов н/Д: Феникс, 2006 .— 381 с.</p> <p>б) дополнительная литература*:</p> <p>Федеральный закон «О государственной судебно-экспертной деятельности в Российской Федерации» (от 31 мая 2001 г. № 73-ФЗ).</p> <p>2. «Основы законодательства Российской Федерации об охране</p>	<p>1. Судебно-медицинская экспертиза Архив 1998-2009 гг. Содержание. Резюме статей</p> <p>2. PubMed Central (PMC) База данных обеспечивает свободный доступ к рефератам, полнотекстовым статьям из зарубежных научных журналов по биологии и медицине</p> <p>3. РУБРИКОН Энциклопедии Словари Справочники Полная электронная версия важнейших энциклопедий, словарей и справочников, изданных за последние сто лет в России.</p> <p>4. Сургутский виртуальный университет. Электронная библиотека СурГУ.</p>

		<p>здоровья граждан, 2011 г.</p> <p>3. Буромский И.В., Судебно-медицинская экспертиза: Термины и понятия : Словарь для юристов и судебно-медицинских экспертов .— Москва ; Москва : Юридическое издательство Норма : ООО "Научно-издательский центр ИНФРА-М", 2014 .— 256 с.</p> <p>4. Пашинян Г.А., Ромодановский П.О. Судебная медицина в схемах и рисунках: Учебное пособие для вузов. – М., 2010. - 328 с</p> <p>5. Судебно-медицинская экспертиза случаев оказания терапевтической помощи [Текст] : учебно-методическое пособие : учебное пособие для системы послевузовской подготовки врачей / [Березников А. В. и др.] ; Министерство здравоохранения и социального развития Российской Федерации, ГОУ ВПО "Омская государственная медицинская академия Министерства здравоохранения и социального развития РФ" .— Омск : [б. и.], 2010 .— 126 с. : ил., табл. ; 22 .— Библиогр.: с. 124-125 (9 назв.), 1000.</p>	
8	Б1.В.02 Основы гистологии и эмбриологии	<p>а) основная литература</p> <p>1. Гистология, эмбриология, цитология:[Электронный ресурс] учебник. Афанасьев Ю.И., Юрина Н.А., Котовский Е.Ф. и др. / Под ред. Ю.И. Афанасьева, Н.А. Юриной. 6-е изд., перераб. и доп. 2012. - 800 с Москва : ГЭОТАР-Медиа, 2012 .— 798 с. : ил., цв. ил. ; 25 ..-Доступ с сайта электронно-библиотечной системы «Университетская библиотека онлайн».- Режим доступа: http://www.studmedlib.ru/ru/book/ISBN9785970422588.html</p> <p>2. Гистология. Эмбриология. Цитология. [Электронный ресурс] : учебник для студентов медицинских вузов / Р. К. Данилов. М. : Медицинское информационное агентство, 2006 .— 454 с. .-Доступ с сайта электронно-библиотечной системы «Университетская библиотека онлайн».-Режим доступа: http://www.studmedlib.ru/ru/book/ISBN9785488022591.html?SSr=13013353e4115172bb17508truevent</p> <p>3. Гистология, эмбриология, цитология [Текст] : учебник : для студентов учреждений высшего профессионального образования, обучающихся по специальностям 060101.65 "Лечебное дело", 060105.65 "Медико-профилактическое дело", 060103.65 "Педиатрия" по дисциплине "Гистология, эмбриология, цитология" / [Ю. И. Афанасьев и др.] ; под ред. Ю. И. Афанасьева, Н. А. Юриной 6-е изд., перераб. и доп. — Москва : ГЭОТАР-Медиа, 2012 .— 798 с. : ил., цв. ил. ; 25 .— Авт. указаны на обороте тит. л. — Библиогр.: с. 788-789 .—</p>	

		<p>Предм. указ.: с. 790-798 .— ISBN 978-5-9704-2258-8, 2000.</p> <p>4. Гистология, эмбриология, цитология [Текст] : учебник / [Бойчук Н. В. и др.] ; под ред. Э. Г. Улумбекова, Ю. А. Чельшева . Изд. 3-е, перераб. и доп. — М. : ГЭОТАР-Медиа, 2009 .— 405 с. : ил. ; 22 + 1 электронный оптический диск (CD-ROM) .— Авт. указаны на 3-й с. — Предм. указ.: с. 396-405 .— ISBN 978-5-9704-1010-3, 3000</p> <p><u>б) дополнительная литература*:</u></p> <p>1. Гистология [Электронный ресурс] : комплексные тесты: ответы и пояснения : учебное пособие для студентов медицинских вузов / [авт.-сост. Кузнецов С. Л. и др.] ; под ред. С. Л. Кузнецова, Ю. А. Чельшева .— М. : ГЭОТАР-Медиа, 2007 .— 288 с. : ил. — ISBN 978-5-0704-0501-7 : 250,00.</p> <p>2. Гистология. [Электронный ресурс]. Атлас для практических занятий. П/р Чельшев Ю.А., Бойчук ГЭОТАР - Медиа,2008-160с. http://www.studmedlib.ru/ru/book/ISBN9785970426746.html?SSr=13013353e4115172bb17508truevent</p> <p>3. Гистология, эмбриология ,цитология. [Электронный ресурс] 3-изд.,доп. и перераб. П/р Улумбекова Э.Г., Чельшева Ю.А.ГЭОТАР-Медиа,2009.-408с. http://www.studmedlib.ru/ru/book/ISBN9785970426746.html?SSr=13013353e4115172bb17508truevent</p>	
9	Б1.В.03 Патология физиологии	<p><u>а) основная литература</u></p> <p>1. Патология физиологии: учебник : для студентов учреждений высшего профессионального образования по специальности 060101.65 "Лечебное дело", 060103.65 "Педиатрия" по дисциплине "Патология физиологии, клиническая патология физиологии", по специальности 060105.65 "Медико-профилактическое дело" по дисциплине "Патология физиологии" : в 2 т. / П. Ф. Литвицкий .— 5-е изд., перераб. и доп Москва : ГЭОТАР-Медиа, 2012 . Т. 1 .— 623 с Т. 2 .— 791 с.</p> <p>2. Патология физиологии: учебник для медицинских вузов / П. Ф. Литвицкий .— Изд. 4-е, испр. и доп.. М. : ГЭОТАР-Медиа, 2015 .— 493 с. : ил. ; 22 + 1 электронный оптический диск (CD-ROM) http://www.studmedlib.ru/ru/book/ISBN9785970414798.html</p> <p>3. Патология физиологии учебник для студентов, обучающихся по специальностям: "Лечебное дело", "Педиатрия", "Медико-профилактическое дело", "Стоматология", "Сестринское дело", "Медицинская биохимия", "Медицинская биофизика", "Медицинская кибернетика": в 3 т. под ред. А. И. Воложина, Г. В. Порядина .— 3-е изд. М. : Академия, 2010 Т1,Т2,Т3</p>	<p>1. Патологическая физиология и экспериментальная терапия Архив 1998-2009 гг. Содержание номеров.</p> <p>2. Журнал высшей нервной деятельности им. И. П. Павлова Архив номеров 1997-2007 гг. Содержание. Резюме статей. Правила для авторов. Интерфейс на английском языке.</p> <p>3. PubMed Central (PMC) База данных обеспечивает свободный доступ к рефератам, полнотекстовым статьям из зарубежных научных журналов по биологии и медицине</p> <p>4. BMJ Электронная библиотека включает публикации из 170 журналов на английском языке. Доступ к рефератам и статьям предоставляется бесплатно. Вход по паролю после предварительной регистрации.</p> <p>5. PNAS В базе данных Национальной академии наук США широко представлены научные журналы по биологии и медицине. Доступны рефераты и полные тексты статей. Вход свободный.</p> <p>6. Free Medical Journals. Бесплатный доступ к 910 полнотекстовым журналам по медицине издательства "Flying Publisher".</p> <p>7. High Wire. База данных "HighWire" обеспечивает доступ к электронным журналам на английском языке по медицине, химии, биологии. Около 100 наименований журналов представлено в</p>

		<p>б) дополнительная литература*:</p> <p>4. Патология обмена веществ: учебное пособие : для слушателей, курсантов и студентов военно-медицинских вузов / [Н. М. Аничков и др.] ; под ред. В. Н. Цыгана Санкт-Петербург : СпецЛит, 2013 .— 333,</p> <p>5. Патология. Задачи и тестовые задания: учебно-методическое пособие / П.Ф. Литвицкий, В.А. Войнов, С.В. Пирожков, С.Б. Болевич, В.В. Падалко, А.А. Новиков, А.С. Сизых; под ред. П.Ф. Литвицкого. http://www.studmedlib.ru/ru/book/ISBN9785970424834.html</p> <p>6. Общая патология: учебное пособие для студентов высших учебных заведений по медицинским специальностям / Ф. И. Висмонт, Е. В. Леонова, А. В. Чантурия Минск : Высшая школа, 2011 .— 363, [1] с. : ил. — Библиогр.: с. 360</p>	<p>полнотекстовом формате.</p> <p>8. Medline. База MEDLINE Национальной медицинской библиотеки США предоставляет доступ к работам в области клинической и экспериментальной медицины, ветеринарии, организации здравоохранения. MEDLINE содержит аннотации статей из 3800 журналов, публикуемых в США и еще в 70 странах по всему миру. Обновление MEDLINE проходит еженедельно.</p> <p>9. Российская медицина: статьи, диссертации, книги. Библиографическая база данных содержит информацию о документах, входящих в фонд Государственной центральной научной медицинской библиотеки. Обновляется ежемесячно. Вход возможен с пользовательских мест Научной Библиотеки СурГУ.</p> <p>10. Blackwell Synergy. Доступ к электронным журналам на английском языке по биомедицинским наукам.</p> <p>11. РУБРИКОН Энциклопедии Словари Справочники Полная электронная версия важнейших энциклопедий, словарей и справочников, изданных за последние сто лет в России.</p> <p>12. Сургутский виртуальный университет. Электронная библиотека СурГУ.</p>
--	--	--	--

Б1.В.ДВ.01 Дисциплины (модули) по выбору 1 (ДВ.1)

10	Б1.В.ДВ.01.01 Общие вопросы онкологии	<p>а) основная литература</p> <p>1. профессионального образования по специальностям 060101.65 "Лечебное дело", 060104.65 "Медико-профилактическое дело" и 060103.65 "Педиатрия" по дисциплине "Онкология" / М. И. Давыдов, Ш. Х. Ганцев .— М. : ГЭОТАР-Медиа, 2010 .— 912 с. : ил., портр., табл., цв. ил. ;</p> <p>2. Клиническая онкология [Текст] : учебное пособие : для слушателей факультетов подготовки врачей и послевузовского дополнительного образования / [П. Г. Брюсов и др.] ; под ред. П. Г. Брюсова, П. Н. Зубарева .— Санкт-Петербург : СпецЛит, 2012 .— 455 с., [4] л. цв. ил. : ил. ;</p> <p>б) дополнительная литература*:</p> <p>1. Онкология : Учебник / Ш. Х. Ганцев .— М. : Медицинское информационное агентство, 2004 .— 487 с. : ил. — Библиогр. : с. 482-487 .— ISBN 5-89481-210-0 : 256,00.</p> <p>2. Молекулярная онкология: клинические аспекты [Текст] / Е. Н. Имянитов, К. П. Хансон .— СПб. : СПбМАПО, 2007 .— 211 с., [2] л. цв. ил. : ил. ; 21 .— Библиогр.: с. 181-211 .— ISBN 978-5-98037-093-0 : 0,00, 1000.</p> <p>3. Молекулярная онкология: от вирусной теории к лечению рака [Текст] / Ф. Л. Киселёв, Е. Н. Имянитов, Н. П. Киселева, Е. С. Левина ; Российский онкологический научный центр им. Н. Н.</p>	<p>Oncology.ru – портал об онкологии [Электронный ресурс] / ЗАО "Инфо-медиа паблишерз". – Режим доступа: www. URL: http://oncology.ru.</p> <p>RosOncoWeb российский онкологический портал Профессионального общества онкологов-химиотерапевтов в составе проекта Oncology.ru [Электронный ресурс] / Проф. о-во онкологов-химиотерапевтов. – Режим доступа: www. URL: http://rosoncoweb.ru.</p> <p>National Comprehensive Cancer Network [Электронный ресурс]. – Режим доступа: www. URL: http://nccn.org/index.asp.</p>
----	---------------------------------------	--	---

		<p>Блохина, Научно-исследовательский институт онкологии им. Н. Н. Петрова, Институт истории естествознания и техники им. С. И. Вавилова .— Москва : ГЕОС, печ. 2013 .— 151 с. : ил., цв. ил., портр.</p> <p>4. Молекулярная онкология: клинические аспекты [Текст] / Е. Н. Имянитов, К. П. Хансон .— СПб. : СПбМАПО, 2007 .— 211 с., [2] л. цв. ил. : ил. ;</p> <p>5. Воспаление [Текст] : учебное пособие / Л. А. Наумова ; Департамент образования и молодежной политики Ханты-Мансийского автономного округа - Югры, БУ ВО Ханты-Мансийского автономного округа - Югры "Сургутский государственный университет", Кафедра патофизиологии и общей патологии .— Сургут : ООО "Печатный мир г. Сургут", 2016 .— 88 с. : ил. — (Избранные главы общей патологической анатомии) .— Библиография: с. 87-88 .— ISBN 978-5-9906783-1-6.</p> <p>6. Опухолевый рост [Текст] : учебное пособие / Л. А. Наумова ; Департамент образования и молодежной политики Ханты-Мансийского автономного округа - Югры, БУ ВО Ханты-Мансийского автономного округа - Югры "Сургутский государственный университет", Кафедра патофизиологии и общей патологии .— Сургут : ООО "Печатный мир г. Сургут", 2016 .— 135 с. : ил. — (Избранные главы общей патологической анатомии) .— Библиография в конце глав .— ISBN 978-5-9906783-0-9</p>	
11	Б1.В.ДВ.01.02 Ошибки и трудности диагностики терапевтических болезней	<p><u>а)основная литература</u></p> <p>1. Внутренние болезни [Текст] : учебник : для студентов учреждений высшего профессионального образования, обучающихся по специальности 060201.65 "Стоматология" по дисциплине "Внутренние болезни, клиническая фармакология" / Р. И. Стрюк, И. В. Маев ; Министерство образования и науки РФ .— 2-е изд., испр. и доп. — Москва : ГЭОТАР-Медиа, 2013 .— 542 с. : ил. ;</p> <p>2. Внутренние болезни [Текст] : учебник : для студентов учреждений высшего профессионального образования, обучающихся по специальностям 060101.65 "Лечебное дело" и 060103.65 "Педиатрия" : в 2 т. / под ред. В. С. Моисеева, А. И. Мартынова, Н. А. Мухина .— М. : ГЭОТАР-Медиа, 2012 .— ISBN 978-5-9704-2581-7 (общ.), 3000.Т. 1 .— 2013 .— 958 с., [8] л. цв. ил. : ил. — Предм. указ.: с. 951-958 .— ISBN 978-5-9704-2579-4 (т. 1)</p> <p>3. Внутренние болезни [Текст] : учебник : для студентов учреждений высшего профессионального образования,</p>	<p>www.rheumatolog.ru www.pulmonology.ru www.scardio.ru www.endocrincentr.ru Эндокринологический научный центр www.gastro-online.ru ЦНИИ гастроэнтерологии www.zheludok.ru Информация о гастроэнтерологических заболеваниях, их симптомах и последствиях, способах лечения и препаратах. www.anaemia.narod.ru Этиопатогенетическая классификация анемий www.rusmedserv.com/hematology Проблемы клинической гематологии Институт ревматологии РАМН Российское респираторное общество Всероссийское научное общество кардиологов (ВНОК) www.rlsnet.ru</p>

		<p>обучающихся по специальностям 060101.65 "Лечебное дело" и 060103.65 "Педиатрия" : в 2 т. / под ред. В. С. Моисеева, А. И. Мартынова, Н. А. Мухина .— М. : ГЭОТАР-Медиа, 2012 .— ISBN 978-5-9704-2581-7 (общ.) , 3000.Т. 2 .— 2013 .— 895 с. : ил. + 1 электрон. опт. диск (CD-ROM) .— Предм. указ.: с. 888-895 .— ISBN 978-5-9704-2580-0 (т. 2) .</p> <p>б) дополнительная литература*:</p> <p>1. Внутренние болезни [Электронный ресурс]: Учебник .— Москва ; Минск : ООО "Научно-издательский центр ИНФРА-М" : ООО "Новое знание", 2013 .— 439 с. http://znanium.com/go.php?id=420107</p> <p>2. Внутренние болезни [Текст] : учебник для вузов : В 2 т. / гл. ред. : А. И. Мартынов, Н. А. Мухин, В. С. Моисеев ; отв. ред. А. С. Галявич .— 2-е изд., испр. — М. : Гэотар-Мед, 2004 .— (XXI век) .— ISBN 5-9231-0461-Х.Т. 2 / гл. ред.: А. И. Мартынов, Н. А. Мухин, В. С. Моисеев ; отв. ред. А. С. Галявич .— М. : ГЭОТАР-МЕД, 2004 .— [641] с., [4] л. ил. : ил. — Библиогр. : с. 1201-1209 .— Предм. указ. : с. 1210-1227 .— ISBN 5-9231-0463-6 : 350,00.</p> <p>3. Внутренние болезни по Тинсли Р. Харрисону [Текст] = Harrison's Principles of Internal Medicine : [в 7 т.] : [руководство] / под ред. Э. Фаучи [и др.] ; пер. с англ. под общ. ред. Н. Н. Алипова, Е. Р. Тимофеевой .— М. : Практика, 2005 .— (Классика современной медицины) .— ISBN 5-89816-048-5. Кн. 5 .— М. : Практика, 2005 .— XIII, 1903-2368, 11 с. : ил. — Библиогр. в конце разд. — Предм. указ. в конце кн. — Содерж.: Болезни пищеварительной системы; Болезни иммунной системы, соединительной ткани и суставов .— ISBN 5-89816-045-0 : 408,98, 5000.</p>	
Блок Б2			
12	Б2.Б.01(П) Производственная (клиническая) практика	<p>а) основная литература</p> <p>1. Патологическая анатомия [Текст] : национальное руководство / ; [Г. Н. Берченко и др.] ; гл. ред. М. А. Пальцев [и др.] ; Ассоциация медицинских обществ по качеству, Российское общество патологоанатомов .— Москва : Издательская группа "ГЭОТАР-Медиа", 2013 .— 1259 с. : цв. ил. ; 25 + 1 электронный оптический диск (CD-ROM) Количество экземпляров в фонде - 1</p> <p>2. Патологическая анатомия : учебник : в 2 т. [Электронный ресурс]: гл. ред. М. А. Пальцев - М. : ГЭОТАР-Медиа, 2015. - Т. 1. Общая патология. - 720 с. Т. 2. Частная патология. - 528 с. : ил. http://www.studmedlib.ru/ru/book/ISBN9785970432525.html</p>	<p>Архив патологий</p> <p>http://www.medlit.ru/medrus/arhpat.htm Архив 1998-2009 гг. Содержание. Резюме статей.</p> <p>1. PubMed Central (PMC) База данных обеспечивает свободный доступ к рефератам, полнотекстовым статьям из зарубежных научных журналов по биологии и медицине</p> <p>2. BMN Электронная библиотека включает публикации из 170 журналов на английском языке. Доступ к рефератам и статьям предоставляется бесплатно. Вход по паролю после предварительной регистрации.</p>

<http://www.studmedlib.ru/ru/book/ISBN9785970432532.html>

3. Струков А. И., Серов В. В. Патологическая анатомия [Текст]: учебник для студентов медицинских вузов / А. И. Струков, В. В. Серов. - 5-е изд., стер. — М. : Litterra, 2010. — 846 с. : ил., табл. ; 25 см. — (Учебник для студентов медицинских вузов). — Библиогр.: с. 826. — Предм. указ.: с. 827-846. — ISBN 978-5-904090-26-5. Количество экземпляров в фонде - 1

<http://www.studmedlib.ru/ru/book/ISBN9785904090265.html>

4. Пальцев М. А., Пауков В. С. Патология [Текст]: учебник для студентов медицинских вузов : в 2 т. / под ред. М. А. Пальцева, В. С. Паукова. - М. : ГЭОТАР-Медиа, 2011. — 485 с. : ил., цв. ил. + 1 электронный оптический диск (CD-ROM). Количество экземпляров в фонде - 20

<http://www.studmedlib.ru/ru/book/ISBN9785970412800.html>

б) дополнительная литература*:

1. Зайратьянц О. В. Патологическая анатомия [Текст] : атлас : учебное пособие для студентов учреждений высшего профессионального образования, обучающихся по специальностям 060101.65 "Лечебное дело", 060103.65 "Педиатрия", 060105.65 "Медико-профилактическое дело", 060201.65 "Стоматология" по дисциплине "Патологическая анатомия" / ; [Зайратьянц О. В. и др.] ; под ред. О. В. Зайратьянца .

2. Москва : ГЭОТАР-Медиа, 2012. — 960 с. : ил. ; 30. — Авт. указаны на 3-й с. — Предм. указ.: с. 942-960. — ISBN 978-5-9704-2007-2, 1000. Количество экземпляров в фонде - 51

<http://www.studmedlib.ru/ru/book/ISBN9785970420072.html>

3. Зайратьянц О. В. Патологическая анатомия [Текст] : атлас : учебное пособие для студентов учреждений высшего профессионального образования, обучающихся по специальностям 060101.65 "Лечебное дело", 060103.65 "Педиатрия", 060105.65 "Медико-профилактическое дело", 060201.65 "Стоматология" по дисциплине "Патологическая анатомия" / ; [Зайратьянц О. В. и др.] ; под ред. О. В. Зайратьянца .

4. Москва : ГЭОТАР-Медиа, 2012. — 960 с. : ил. ; 30. — Авт. указаны на 3-й с. — Предм. указ.: с. 942-960. — ISBN 978-5-9704-2007-2, 1000. Количество экземпляров в фонде - 51

<http://www.studmedlib.ru/ru/book/ISBN9785970420072.html>

5. Вёрткин А. Л. Окончательный диагноз [Текст] : руководство для врачей / А. Л. Вёрткин, О. В. Зайратьянц, Е. И.

3. **PNAS** В базе данных Национальной академии наук США широко представлены научные журналы по биологии и медицине. Доступны рефераты и полные тексты статей. Вход свободный.

4. Free Medical Journals. Бесплатный доступ к 910 полнотекстовым журналам по медицине издательства "Flying Publisher".

5. High Wire. База данных "HighWire" обеспечивает доступ к электронным журналам на английском языке по медицине, химии, биологии. Около 100 наименований журналов представлено в полнотекстовом формате.

6. Medline. База MEDLINE Национальной медицинской библиотеки США предоставляет доступ к работам в области клинической и экспериментальной медицины, ветеринарии, организации здравоохранения. MEDLINE содержит аннотации статей из 3800 журналов, публикуемых в США и еще в 70 странах по всему миру. Обновление MEDLINE проходит еженедельно.

7. Российская медицина: статьи, диссертации, книги. Библиографическая база данных содержит информацию о документах, входящих в фонд Государственной центральной научной медицинской библиотеки. Обновляется ежемесячно. Вход возможен с пользовательских мест Научной Библиотеки СурГУ.

8. Blackwell Synergy. Доступ к электронным журналам на английском языке по биомедицинским наукам.

9. РУБРИКОН Энциклопедии Словари Справочники Полная электронная версия важнейших энциклопедий, словарей и справочников, изданных за последние сто лет в России.

Электронно-библиотечная система Znanium.com
www.znanium.com

ЭБС Znanium.com – это коллекция электронных версий изданий (книг, журналов, статей и т.д.), сгруппированных по тематическим и целевым признакам. В ЭБС реализована система поиска и отбора документов с удобной навигацией, созданием закладок, формированием виртуальных «книжных полок», сервисом постраничного копирования, сбором и отображением статистики использования ЭБС, а также другими сервисами, способствующими успешной научной и учебной деятельности.

Вход в систему осуществляется с компьютеров научной библиотеки, с дальнейшей регистрацией в личном кабинете, который даёт возможность пользоваться данной ЭБС из любой точки, имеющей доступ к сети Интернет.

Ранее зарегистрированные пользовательские пароли продолжают действовать, в случае прекращения доступа вам необходимо обратиться в зал электронных ресурсов для продления доступа.

		<p>Вовк. - Москва : ГЭОТАР-Медиа, 2009 .— 575 с. : ил. ; 22 . Количество экземпляров в фонде – 1 http://abis.surgu.ru/reader/zgate.exe?present+3548+default+3+1+F+1.2.840.10003.5.102+rus</p>	<p>Консультант студента. Электронная библиотека медицинского вуза www.studmedlib.ru Электронно-библиотечная система «Консультант студента. Электронная библиотека медицинского вуза» от издательской группы ГЭОТАР – Медиа содержит учебную литературу и дополнительные материалы, в том числе аудио-, видео-, анимации, тестовые задания, необходимые в учебном процессе студентам и преподавателям медицинских вузов. В систему «Консультант студента» встроены элементы социальной среды. Благодаря им, пользователи получают возможность создавать свои группы контактов, переписываться через систему личных сообщений, участвовать в обсуждении дисциплин, учебников и отдельных учебных материалов, формировать темы для подготовки к экзаменам, к тестам и практическим занятиям. Коллективный доступ к электронно-библиотечной системе предоставляется в зале каталогов (2 этаж), в профессорско-преподавательском зале (4 этаж), в зале медико-биологической литературы (5 этаж) и в зале электронных ресурсов (6 этаж).</p> <p>Электронно-библиотечная система издательства «Лань» http://e.lanbook.com/ Электронно-библиотечная система издательства «Лань» включает в себя не только научную и учебную литературу, но и периодические издания по естественным, техническим и гуманитарным наукам. Для удобства пользователя доступны следующие возможности:</p> <ul style="list-style-type: none"> – личный кабинет пользователя – виртуальная книжная полка – заметки к книгам – создание закладок в книге (с комментариями к ним) – цитирование текстовых фрагментов – конспектирование – удаленный доступ <p>Вход в систему осуществляется с компьютеров научной библиотеки, с дальнейшей регистрацией в личном кабинете, который даёт возможность пользоваться данной ЭБС из любой точки, имеющей доступ к сети Интернет.</p>
13	Б2.Б.01(П) Производственная (клиническая) практика вариативная часть	<p><u>а)основная литература</u> 1.Судебная медицина : Учебник для вузов . [[Электронный ресурс]]: — 2, перераб. и доп. — Москва ; Москва : Юридическое издательство Норма : ООО "Научно-издательский центр ИНФРА-М", 2015 .— 432 с.</p>	<p>4.Судебно-медицинская экспертиза Архив 1998-2009 гг. Содержание. Резюме статей 5.PubMed Central (PMC) База данных обеспечивает свободный доступ к рефератам, полнотекстовым статьям из зарубежных научных журналов по биологии и медицине</p>

		<p>http://znanium.com/go.php?id=445208</p> <p>2. Судебная медицина и психиатрия [Текст]: учебник для студентов высших учебных заведений, обучающихся по специальности "Юриспруденция" и направлению "Юриспруденция" / А.В. Датий М.: РИОР, 2009 г.</p> <p>3. Судебная медицина [Текст]: конспект лекций / А.Н. Самойличенко Ростов н/Д: Феникс, 2006 .— 381 с.</p> <p>б) дополнительная литература*:</p> <p>4. Федеральный закон «О государственной судебно-экспертной деятельности в Российской Федерации» (от 31 мая 2001 г. № 73-ФЗ).</p> <p>5. «Основы законодательства Российской Федерации об охране здоровья граждан» (от 22 июля 1993 г. № 5487-1)</p> <p>6. Буромский И.В., Судебно-медицинская экспертиза: Термины и понятия : Словарь для юристов и судебно-медицинских экспертов .— Москва ; Москва : Юридическое издательство Норма : ООО "Научно-издательский центр ИНФРА-М", 2014 .— 256 с.</p> <p>7. Пашинян Г.А., Ромодановский П.О. Судебная медицина в схемах и рисунках: Учебное пособие для вузов. – М., 2010. - 328 с</p> <p>8. Судебно-медицинская экспертиза случаев оказания терапевтической помощи [Текст] : учебно-методическое пособие : учебное пособие для системы послевузовской подготовки врачей / [Березников А. В. и др.] ; Министерство здравоохранения и социального развития Российской Федерации, ГОУ ВПО "Омская государственная медицинская академия Министерства здравоохранения и социального развития РФ" .— Омск : [б. и.], 2010 .— 126 с. : ил., табл. ; 22 .— Библиогр.: с. 124-125 (9 назв.), 1000.</p>	<p>6. РУБРИКОН Энциклопедии Словари Справочники Полная электронная версия важнейших энциклопедий, словарей и справочников, изданных за последние сто лет в России.</p> <p>4. Сургутский виртуальный университет. Электронная библиотека СурГУ.</p>
Блок Б3 Базовая часть			
14	<p>Б3.Б.01 Государственная итоговая аттестация</p>	<p>а) основная литература</p> <p>1. Патологическая анатомия [Текст] : национальное руководство / ; [Г. Н. Берченко и др.] ; гл. ред. М. А. Пальцев [и др.] ; Ассоциация медицинских обществ по качеству, Российское общество патологоанатомов .— Москва : Издательская группа "ГЭОТАР-Медиа", 2013 .— 1259 с. : цв. ил. ; 25 + 1 электронный оптический диск (CD-ROM) Количество экземпляров в фонде - 1</p> <p>2. Патологическая анатомия : учебник : в 2 т. [Электронный ресурс]: гл. ред. М. А. Пальцев - М. : ГЭОТАР-Медиа, 2015. - Т. 1. Общая патология. - 720 с. Т. 2. Частная патология. - 528 с. : ил. http://www.studmedlib.ru/ru/book/ISBN9785970432525.html</p>	<p>Архив патологий</p> <p>http://www.medlit.ru/medrus/arhpat.htm</p> <p>Архив 1998-2009 гг. Содержание. Резюме статей.</p> <p>1. PubMed Central (PMC) База данных обеспечивает свободный доступ к рефератам, полнотекстовым статьям из зарубежных научных журналов по биологии и медицине</p> <p>2. BMJ Электронная библиотека включает публикации из 170 журналов на английском языке. Доступ к рефератам и статьям предоставляется бесплатно. Вход по паролю после предварительной регистрации.</p> <p>3. PNAS В базе данных Национальной академии наук США</p>

<http://www.studmedlib.ru/ru/book/ISBN9785970432532.html>

3. Струков А. И., Серов В. В. Патологическая анатомия [Текст]: учебник для студентов медицинских вузов / А. И. Струков, В. В. Серов. - 5-е изд., стер. — М. : Litterra, 2010. — 846 с. : ил., табл. ; 25 см. — (Учебник для студентов медицинских вузов). — Библиогр.: с. 826. — Предм. указ.: с. 827-846. — ISBN 978-5-904090-26-5. Количество экземпляров в фонде - 1

<http://www.studmedlib.ru/ru/book/ISBN9785904090265.html>

4. Пальцев М. А., Пауков В. С. Патология [Текст]: учебник для студентов медицинских вузов : в 2 т. / под ред. М. А. Пальцева, В. С. Паукова. - М. : ГЭОТАР-Медиа, 2011. — 485 с. : ил., цв. ил. + 1 электронный оптический диск (CD-ROM). Количество экземпляров в фонде - 20

<http://www.studmedlib.ru/ru/book/ISBN9785970412800.html>

б) дополнительная литература*:

1. Зайратьянц О. В. Патологическая анатомия [Текст] : атлас : учебное пособие для студентов учреждений высшего профессионального образования, обучающихся по специальностям 060101.65 "Лечебное дело", 060103.65 "Педиатрия", 060105.65 "Медико-профилактическое дело", 060201.65 "Стоматология" по дисциплине "Патологическая анатомия" / ; [Зайратьянц О. В. и др.] ; под ред. О. В. Зайратьянца .

2. Москва : ГЭОТАР-Медиа, 2012. — 960 с. : ил. ; 30. — Авт. указаны на 3-й с. — Предм. указ.: с. 942-960. — ISBN 978-5-9704-2007-2, 1000. Количество экземпляров в фонде - 51

<http://www.studmedlib.ru/ru/book/ISBN9785970420072.html>

3. Зайратьянц О. В. Патологическая анатомия [Текст] : атлас : учебное пособие для студентов учреждений высшего профессионального образования, обучающихся по специальностям 060101.65 "Лечебное дело", 060103.65 "Педиатрия", 060105.65 "Медико-профилактическое дело", 060201.65 "Стоматология" по дисциплине "Патологическая анатомия" / ; [Зайратьянц О. В. и др.] ; под ред. О. В. Зайратьянца .

4. Москва : ГЭОТАР-Медиа, 2012. — 960 с. : ил. ; 30. — Авт. указаны на 3-й с. — Предм. указ.: с. 942-960. — ISBN 978-5-9704-2007-2, 1000. Количество экземпляров в фонде - 51

<http://www.studmedlib.ru/ru/book/ISBN9785970420072.html>

5. Вёрткин А. Л. Окончательный диагноз [Текст] : руководство для врачей / А. Л. Вёрткин, О. В. Зайратьянц, Е. И. Вовк. - Москва : ГЭОТАР-Медиа, 2009. — 575 с. : ил. ; 22 .

широко представлены научные журналы по биологии и медицине. Доступны рефераты и полные тексты статей. Вход свободный.

4. Free Medical Journals. Бесплатный доступ к 910 полнотекстовым журналам по медицине издательства "Flying Publisher".

5. High Wire. База данных "HighWire" обеспечивает доступ к электронным журналам на английском языке по медицине, химии, биологии. Около 100 наименований журналов представлено в полнотекстовом формате.

6. Medline. База MEDLINE Национальной медицинской библиотеки США предоставляет доступ к работам в области клинической и экспериментальной медицины, ветеринарии, организации здравоохранения. MEDLINE содержит аннотации статей из 3800 журналов, публикуемых в США и еще в 70 странах по всему миру. Обновление MEDLINE проходит еженедельно.

7. Российская медицина: статьи, диссертации, книги. Библиографическая база данных содержит информацию о документах, входящих в фонд Государственной центральной научной медицинской библиотеки. Обновляется ежемесячно. Вход возможен с пользовательских мест Научной Библиотеки СурГУ.

8. Blackwell Synergy. Доступ к электронным журналам на английском языке по биомедицинским наукам.

9. РУБРИКОН Энциклопедии Словари Справочники Полная электронная версия важнейших энциклопедий, словарей и справочников, изданных за последние сто лет в России.

Электронно-библиотечная система Znanium.com

www.znaniium.com

ЭБС Znanium.com – это коллекция электронных версий изданий (книг, журналов, статей и т.д.), сгруппированных по тематическим и целевым признакам. В ЭБС реализована система поиска и отбора документов с удобной навигацией, созданием закладок, формированием виртуальных «книжных полок», сервисом постраничного копирования, сбором и отображением статистики использования ЭБС, а также другими сервисами, способствующими успешной научной и учебной деятельности.

Вход в систему осуществляется с компьютеров научной библиотеки, с дальнейшей регистрацией в личном кабинете, который даёт возможность пользоваться данной ЭБС из любой точки, имеющей доступ к сети Интернет.

Ранее зарегистрированные пользовательские пароли продолжают действовать, в случае прекращения доступа вам необходимо обратиться в зал электронных ресурсов для продления доступа.

Консультант студента. Электронная библиотека медицинского

		<p>Количество экземпляров в фонде – 1 http://abis.surgu.ru/reader/zgate.exe?present+3548+default+3+1+F+1_2.840.10003.5.102+rus</p> <p>6. Воспаление [Текст] : учебное пособие / Л. А. Наумова ; Департамент образования и молодежной политики Ханты-Мансийского автономного округа - Югры, БУ ВО Ханты-Мансийского автономного округа - Югры "Сургутский государственный университет", Кафедра патофизиологии и общей патологии .— Сургут : ООО "Печатный мир г. Сургут", 2016 .— 88 с. : ил. — (Избранные главы общей патологической анатомии) .— Библиография: с. 87-88 .— ISBN 978-5-9906783-1-6.</p> <p>7. Опухолевый рост [Текст] : учебное пособие / Л. А. Наумова ; Департамент образования и молодежной политики Ханты-Мансийского автономного округа - Югры, БУ ВО Ханты-Мансийского автономного округа - Югры "Сургутский государственный университет", Кафедра патофизиологии и общей патологии .— Сургут : ООО "Печатный мир г. Сургут", 2016 .— 135 с. : ил. — (Избранные главы общей патологической анатомии) .— Библиография в конце глав .— ISBN 978-5-9906783-0-9</p>	<p>вуза www.studmedlib.ru Электронно-библиотечная система «Консультант студента. Электронная библиотека медицинского вуза» от издательской группы ГЭОТАР – Медиа содержит учебную литературу и дополнительные материалы, в том числе аудио-, видео-, анимации, тестовые задания, необходимые в учебном процессе студентам и преподавателям медицинских вузов.</p> <p>В систему «Консультант студента» встроены элементы социальной среды. Благодаря им, пользователи получают возможность создавать свои группы контактов, переписываться через систему личных сообщений, участвовать в обсуждении дисциплин, учебников и отдельных учебных материалов, формировать темы для подготовки к экзаменам, к тестам и практическим занятиям. Коллективный доступ к электронно-библиотечной системе предоставляется в зале каталогов (2 этаж), в профессорско-преподавательском зале (4 этаж), в зале медико-биологической литературы (5 этаж) и в зале электронных ресурсов (6 этаж).</p> <p>Электронно-библиотечная система издательства «Лань» http://e.lanbook.com/</p> <p>Электронно-библиотечная система издательства «Лань» включает в себя не только научную и учебную литературу, но и периодические издания по естественным, техническим и гуманитарным наукам.</p> <p>Для удобства пользователя доступны следующие возможности:</p> <ul style="list-style-type: none"> – личный кабинет пользователя – виртуальная книжная полка – заметки к книгам – создание закладок в книге (с комментариями к ним) – цитирование текстовых фрагментов – конспектирование – удаленный доступ <p>Вход в систему осуществляется с компьютеров научной библиотеки, с дальнейшей регистрацией в личном кабинете, который даёт возможность пользоваться данной ЭБС из любой точки, имеющей доступ к сети Интернет.</p>
Блок ФТД Вариативная часть			
15	<p>ФТД.В.01 Ответственность медицинских работников за профессиональные нарушения</p>	<p>а) основная литература</p> <p>1. Попов В.Л., Попова Н.П. Правовые основы медицинской деятельности. 2-е изд. СПб, 1999, 256 с.</p> <p>2. Самойличенко А.Н. Судебная медицина. Курс лекций. Сургут «Дефис», 2003, 408 с.</p>	<p>1. - электронная база данных (библиографический указатель) отечественных и зарубежных публикаций по судебной медицине (судебной стоматологии), включающая публикации, имеющиеся в кафедральной библиотеке, и публикации сотрудников кафедры;</p> <p>2. - учебно-методические пособия, электронные версии лекций и</p>

			<p>практических занятий, банк ситуационных заданий и тестового контроля, электронные ресурсы (энциклопедии, научно-практические журналы, базы данных, каталоги Центральной научной медицинской библиотеки, Государственной библиотеки им. В.И.Ленина, библиотеки МГМСУ, компакт-диски и др.);</p> <p>3. - информационно-справочные и поисковые системы «Гарант», «КонсультантПлюс», «Medline» др.</p> <p>http://www.swetswise.com/public/login.do</p> <p>Реферативная база данных SwetsWise включает более 7 тысяч зарубежных электронных журналов на иностранных языках по всем отраслям знаний. Тематические разделы: Философия; Религия; Общественные науки; Естественные науки; Техника; Медицина</p> <p>http://dc.rsl.ru/dcsrchru_jo.htm</p> <p>Портал российских научных журналов (РГБ)</p> <p>http://www.scsml.rssi.ru</p> <p>Центральная научная медицинская библиотека (ЦНМБ)</p> <p>http://medlib.tomsk.ru</p> <p>Научно-медицинская библиотека Сибирского государственного медицинского университета</p> <p>Free Medical Journals</p> <p>http://www.freemedicaljournals.com</p> <p>Medline</p> <p>http://www.ncbi.nlm.nih.gov/entrez/query.fcgi</p> <p>Российская медицина: статьи, диссертации, книги</p> <p>http://193.232.7.200/opacr.htm</p> <p>Врач-аспирант</p> <p>http://www.disser.ru/library/66/262.htm</p> <p>http://www.zdr.ru/</p> <p>методические рекомендации</p> <p>Юридическая ответственность медицинских работников. Тактика и методика проведения экспертизы по делам о неблагоприятном исходе оказания медицинской помощи [[Текст]]: учебно-методическое пособие / [сост.: А. Н. Самойличенко, Д. В. Тягунов]. Сургут: Издательство СурГУ, 2007 г.</p>
--	--	--	--

13	<p>ФТД.В.02 Эндоскопическая диагностика болезней</p>	<p>а) основная литература 1. Федоров И.В., Сигал Е.И., Славин Л.Е. Эндоскопическая хирургия. М.: «ГЭОТАР- Медиа». 2009. 544 с.</p>	<p>- электронная база данных (библиографический указатель) отечественных и зарубежных публикаций по судебной медицине (судебной стоматологии), включающая публикации, имеющиеся в кафедральной библиотеке, и публикации сотрудников кафедры;</p> <p>- учебно-методические пособия, электронные версии лекций и практических занятий, банк ситуационных заданий и тестового контроля, электронные ресурсы (энциклопедии, научно-практические журналы, базы данных, каталоги Центральной научной медицинской библиотеки, Государственной библиотеки им. В.И.Ленина, библиотеки МГМСУ, компакт-диски и др.);</p> <p>- информационно-справочные и поисковые системы «Гарант», «КонсультантПлюс», «Medline» др.</p> <p>http://www.swetswise.com/public/login.do Реферативная база данных SwetsWise включает более 7 тысяч зарубежных электронных журналов на иностранных языках по всем отраслям знаний. Тематические разделы: Философия; Религия; Общественные науки; Естественные науки; Техника; Медицина</p> <p>http://dc.rsl.ru/dcsrchru_jo.htm Портал российских научных журналов (РГБ) http://www.scsml.rssi.ru Центральная научная медицинская библиотека (ЦНМБ) http://medlib.tomsk.ru Научно-медицинская библиотека Сибирского государственного медицинского университета Free Medical Journals http://www.freemedicaljournals.com Medline http://www.ncbi.nlm.nih.gov/entrez/query.fcgi Российская медицина: статьи, диссертации, книги http://193.232.7.200/opacr.htm Врач-аспирант http://www.disser.ru/library/66/262.htm http://www.zdr.ru/</p>
----	--	---	--

6. Характеристики среды Университета, обеспечивающие развитие универсальных и социально-личностных компетенций выпускников.

Социокультурная среда создается в результате реализации основных направлений образовательной, воспитательной и научно-исследовательской деятельности университета. Социокультурная среда университета обеспечивает развитие социально-личностных компетенций и способствует успешному прохождению студентами периода обучения от получения навыков организации учебной и внеучебной работы, знакомства с историей и культурой многонационального Ханты-Мансийского автономного округа – Югры, с культурными и научными традициями университета до готовности к профессиональной деятельности.

В университете существует целый ряд подразделений, созданных для управления социально-культурными процессами, способствующих укреплению нравственных, гражданских, патриотических и общекультурных качеств обучающихся: Совет по воспитательной работе СурГУ, Система студенческого самоуправления и отдел по внеучебной работе.

Совет по воспитательной работе СурГУ создан для контроля и организации воспитательной работы в университете. В своей деятельности он руководствуется «Концепцией воспитательной работы СурГУ», основной смысл которой заключается в том, что выпускник университета должен быть всесторонне развитой жизнеспособной личностью, которая будет способна адекватно реагировать, быстро приспосабливаться к изменяющимся условиям, принимать управленческие решения, обладать гуманистической ориентированностью и высокой гражданственностью, направленностью на профессиональный успех и творческую устремленность, интеллигентность, социальную активность и предприимчивость. Совет активно сотрудничает более чем с 24 национальными объединениями, учреждениями искусств, с социальными службами и силовыми структурами округа. Его работа направлена на поддержание в университете атмосферы уважения к окружающим людям и миру в целом.

Представительным органом Системы студенческого самоуправления университета является Студенческий Парламент. В Системе студенческого самоуправления действуют:

- 5 ассоциаций: «Ассоциация творческих клубов», «Ассоциация спортивных клубов», «Ассоциация лиц с ограничениями по здоровью», «Ассоциация студентов, оставшихся без попечения», «Ассоциация выпускников»;

- 6 центров: «Центр волонтеров», «Центр Дружбы народов», «Центр прикладного творчества», «Центр студенческих отрядов», «Центр гражданско-патриотической подготовки», «Центр наставников»;

- 10 комитетов: 6 «Студенческих комитетов института», 2 «Студенческих комитета общежития», «Антинаркотический комитет», «Комитет гражданских инициатив».

Их деятельность регламентирована Положениями и направлена на формирование активной гражданской позиции. Через деятельность Системы студенческого самоуправления студентам предоставляется возможность принимать активное участие в социальных акциях, заниматься благотворительностью, организацией встреч с известными политиками разных направлений, предпринимателями, религиозными деятелями разных конфессий, деятелями искусства и т.п. Одной из форм работы являются деловые профессиональные и общественно-политические игры; организация «Школы актива»; курсы, направленные на адаптацию и сплочение студентов различных институтов. Студенчество университета принимает непосредственное участие в решении учебно-воспитательных и социально-бытовых проблем студентов СурГУ. При содействии студентов и сотрудников института государства и права действует бесплатная юридическая консультация, а в институте гуманитарного образования и спорта - психологическая служба, работа которых направлена на социальную и психологическую поддержку всех категорий работающих и обучающихся в университете.

Отдел по внеучебной работе со студентами призван организовывать досуг студентов, способствовать выявлению и развитию их творческих способностей через участие в конкурсах, кружках по интересам; содействовать работе кураторов со студенческими группами, развитию творческой и организационной инициативы обучающихся, организации встреч с известными жителями округа, предпринимателями, учеными, деятелями искусства и т.п.

Социокультурные компетенции студентов формируются в тесном сотрудничестве со Студенческим театром СурГУ, Музеем СурГУ, Спортивным клубом и другими подразделениями СурГУ.

Студенческий театр СурГУ способствует формированию духовно-нравственного, эстетического и гражданского сознания обучающихся через приобщение к искусству. В театре действуют творческие лаборатории: «Школа ведущего», «Школа вокального мастерства», «Театр пластики и пантомимы», «Школа хореографии», основными задачами которых является обеспечение возможности раскрепоститься, заглянуть внутрь себя, развивать свои творческие способности и открывать новые.

Музей СурГУ представляет собой учебное и воспитательное подразделение университета, которое сформировано для сохранения не только исторических сведений и архивных документов университета, но и развития у обучающихся познавательных способностей, прямого участия в пополнении и изучении материалов Музея, формирования у них гражданственности и патриотизма на примере истории университета, тесно связанной с развитием города и округа.

Спортивный клуб отвечает за создание условий для формирования у студентов ценностных ориентаций на сохранение и укрепление здоровья и навыков здорового образа жизни и повышения уровня здоровья обучающихся. Разрабатывает и внедряет в повседневную практику здоровьесберегающие технологии обучения и оздоравливающие методики коррекции и укрепления здоровья. Спортивным клубом совместными усилиями с ведущими тренерами страны культивируются различные виды спорта.

Научная библиотека СурГУ ведет большую культурно-просветительскую, научно-библиографическую и гражданско-патриотическую работу.

Таким образом, университет имеет необходимые возможности для создания условий по формированию общекультурных (социально-личностных) компетенций обучающихся, что подтверждается успешными карьерным ростом и профессиональными достижениями выпускников.

6.1. Особенности организации образовательного процесса по ОПОП ВО для инвалидов и лиц с ограниченными возможностями здоровья

Содержание высшего образования и условия организации обучения обучающихся с ограниченными возможностями здоровья определяются адаптированной образовательной программой, а для инвалидов также в соответствии с индивидуальной программой реабилитации инвалида.

Обучение по образовательным программам высшего образования обучающихся с ограниченными возможностями здоровья осуществляется на основе образовательных программ высшего образования, адаптированных при необходимости для обучения указанных обучающихся.

Обучение по образовательным программам высшего образования обучающихся с ограниченными возможностями здоровья осуществляется Университетом с учетом особенностей психофизического развития, индивидуальных возможностей и состояния здоровья таких обучающихся.

В Университете создаются специальные условия для получения высшего образования обучающимися с ограниченными возможностями здоровья.

Под специальными условиями для получения высшего образования обучающимися с ограниченными возможностями здоровья понимаются условия обучения, воспитания и развития таких обучающихся, включающие в себя использование специальных образовательных программ и методов обучения и воспитания, специальных учебников, учебных пособий и дидактических материалов, специальных технических средств обучения коллективного и индивидуального пользования, предоставление услуг ассистента (помощника), оказывающего обучающимся необходимую техническую помощь, проведение групповых и индивидуальных коррекционных занятий, обеспечение доступа в здания образовательных организаций и другие условия, без которых невозможно или затруднено освоение образовательных программ обучающимися с ограниченными возможностями здоровья.

В целях доступности получения высшего образования обучающимися с ограниченными возможностями здоровья образовательной организацией обеспечивается:

1) для обучающихся с ограниченными возможностями здоровья по зрению:

- наличие специального оборудования - портативный дисплей Брайля, который озвучивает все действия пользователя, обеспечивает комфортную работу на компьютере и доступность информации. Дисплей сочетает в себе новейшие технологии, самую удобную для пользователя клавиатуру, эргономичное расположение органов управления, подключение USB кабелем.
- присутствие ассистента, оказывающего обучающемуся необходимую помощь;
- обеспечение доступа обучающегося, являющегося слепым и использующего собаку-поводыря, к зданию образовательной организации.

2) для обучающихся с ограниченными возможностями здоровья по слуху:

- дублирование звуковой справочной информации о расписании учебных занятий визуальной (установка мониторов с возможностью трансляции субтитров (мониторы, их размеры и количество определены с учетом размеров помещения);
- обеспечение надлежащими звуковыми средствами воспроизведения информации;

3) для обучающихся, имеющих нарушения опорно-двигательного аппарата, материально-технические условия обеспечивают возможность беспрепятственного доступа обучающихся в учебные помещения, столовые, туалетные и другие помещения образовательной организации, а также их пребывания в указанных помещениях:

- наличие пандусов, поручней, расширенных дверных проемов, широких лифтов со звуковым сигналом, световой навигации, платформы для подъема инвалидных колясок; локального понижения стоек-барьеров до высоты не более 0,8 м;
- наличие специальных кресел и других приспособлений,
- наличие санитарной комнаты, оборудованной адаптированной мебелью.

Образование обучающихся с ограниченными возможностями здоровья может быть организовано как совместно с другими обучающимися, так и в отдельных классах, группах.

С учетом особых потребностей обучающихся с ограниченными возможностями здоровья Университетом обеспечивается предоставление учебных, лекционных материалов в электронном виде.

Для занятий адаптивными видами спорта лиц с ограниченными возможностями здоровья имеется специальное оборудование

В Научной библиотеке для инвалидов и лиц с ограниченными возможностями здоровья предоставляется:

- приоритетное обеспечение (по имеющимся на абонементе спискам) печатными изданиями в период массовой выдачи учебной литературы;
- предоставление удаленного - по паролю - доступа с домашнего или другого ПК (с выходом в интернет) к электронным образовательным ресурсам НБ: 9 ЭБС (электронно-библиотечным системам), 45 БД (образовательным базам данных), 3 ПЭК (полнотекстовым электронным коллекциям), ЭК (электронному каталогу), состоящему из 130 тыс. записей;
- электронный заказ (бронирование) печатных изданий и просмотр своего электронного формуляра – с любого ПК (с выходом в Интернет);
- 2 лингафонные кабины с медиатекой для прослушивания и просмотра материалов;
- библиотечно-библиографическое обслуживание глухонемых студентов сотрудником библиотеки, владеющим языком специального алфавита;
- условия для удобного и безопасного перемещения по библиотеке: широкие лифты со звуковым сигналом, платформы для подъема инвалидных колясок; пандусы и поручни; световая навигация;
- удобное расположение мебели и автоматизированных читательских мест для лиц с нарушением опорно-двигательного аппарата.

На сайте университета размещена информация об особенностях поступления для инвалидов и лиц с ограниченными возможностями здоровья. Разработана вкладка «Ассоциация студентов с ограниченными возможностями здоровья».

7. Нормативно-методическое обеспечение системы оценки качества освоения обучающимися ОПОП ВО программы ординатуры по специальности 31.08.07 «Патологическая анатомия»

7.1. Фонды оценочных средств для проведения текущего контроля успеваемости и промежуточной аттестации.

В соответствии с требованиями ФГОС ВО для проведения текущего контроля успеваемости и промежуточной аттестации обучающихся на соответствие их персональных достижений поэтапным требованиям ОПОП ВО Университетом созданы фонды оценочных средств. Эти фонды включают: контрольные вопросы и типовые задания для практических занятий, зачетов, тесты и тестирующие программы, а также другие формы контроля, позволяющие оценивать уровни образовательных достижений и степень сформированности компетенций.

7.2. Государственная итоговая аттестация выпускников ОПОП ВО программы ординатуры по специальности 31.08.07 «Патологическая анатомия»

Государственная итоговая аттестация (ГИА) включает подготовку и сдачу государственного экзамена. ГИА проводится с целью определения универсальных и профессиональных компетенций выпускника, определяющих его подготовленность к решению профессиональных задач, установленных ФГОС ВО, способствующим его устойчивости на рынке труда и продолжению образования.